

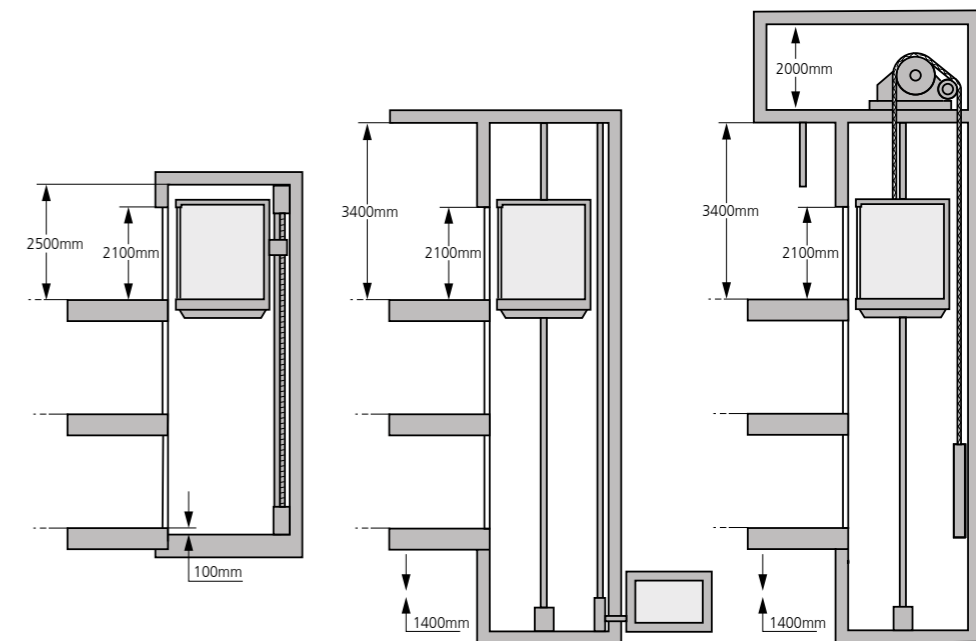
**aesy**<sup>®</sup>  
L I F T E N



Vooruitstrevend in design en comfort

# **CABINE SCHUIFDEUR PURE**

Onderdeel van  
**Cibēs**



	Aesy Liften Cabine Pure	Conventionele hydraulische lift	Conventionele tractie lift
Geen externe machinekamer	✓	✗	✗
Schachtkop van 2500 mm	✓	✗	✗
Geen liftput	✓	✗	✗
Lage onderhoudskosten	✓	✗	✗
Milieuvriendelijk	✓	✗	✗
Vloerbelasting	Lijnlast	Puntlast	Puntlast

## ELEGANT EN BETROUWBAAR SCANDINAVISCH DESIGN TOT IN DETAIL AFGEWERKT

Comfort en gebruikersgemak als uitgangspunt, een oplossing voor elke toepassing, hoogwaardige afwerking en een gevoel van luxe. Dit alles vind u terug in de cabinelijn Pure van Aesy Liften.

Om uw comfort naar een hoger niveau te tillen hebben wij de Cabinelift Pure ontwikkeld, welke een combinatie is van de voordelen van een platformlift maar met het gemak van een traditionele lift. De cabinelift is nu nog stiller en u kunt geruisloos gebruik maken van de lift.

Goed design heeft de fantastische eigenschap dat het past in bijna elke architectonische stijl. De Cabinelift Pure is vanaf de basisuitvoering voorzien van een zeer luxe uitstraling en een hoogwaardige afwerking. Geschikt voor ieder gebouw. Over elk detail is nagedacht. Deze cabinelift biedt u meer opties dan ooit en geeft uw lift een persoonlijke touch.

De lift is voorzien van volledig automatische bediening, te bedienen door elegant ontworpen druk- of touch knoppen, te gebruiken door jong en oud.

## IN ELK GEBOUW TE INTEGREREN

Wilt u een cabinelift in uw gebouw, maar heeft u geen ruimte voor een liftput, externe machinekamer of dakopbouw? Dat kan!

De Cabinelift Pure is sneller en gemakkelijker te installeren dan een conventionele lift. Met een schachtkop van slechts 2500 mm, een vloerverlaging van 10 cm en een opvoerhoogte tot 20 meter is Aesy Liften vooruitstrevend en biedt hiermee de mogelijkheid om in vrijwel elk gebouw een cabinelift te plaatsen, zowel nieuwbouw als verbouw.

Kies voor een eigen schacht vrijstaand in de ruimte of plaats de lift naadloos in een bouwkundige schacht. Door de flexibele maatvoeringen en het hefvermogen van 630 kg is er altijd een cabinelift die aansluit bij uw gebruikersbehoeften. Installatie van een Cabine Schuifdeur lift kan binnen enkele dagen en zonder ingrijpende verbouwing worden gerealiseerd. Daarnaast kan de lift gewoon worden aangeleverd door een standaard voordeur.

### De oplossing voor vervanging van de oude liftinstallatie

Een modernisering van een tradionele lift brengt vaak de vraag met zich mee of dit nog interessant is. De kosten hiervan overtreffen doorgaans de investering van een nieuwe Cabinelift Pure. Naast de afweging voor modernisering of vervanging zijn de kosten voor de jaren erna ook van belang. Een Aesy lift heeft lagere onderhoudskosten en tevens is een jaarlijkse liftkeuring niet verplicht. Daarom kiezen veel vastgoedeigenaren en VVE's voor een Aesy lift ter vervanging van de huidige lift.

## SCHACHTKOP VAN SLECHTS 2500 MM

Met de lage schachtkop past de lift gemakkelijk onder de meeste plafonds.

## SPINDEL AANGEDREVEN

Betrouwbaar, 100% elektrisch spindel aangedreven systeem, niet hydraulisch.

## GEEN MACHINEKAMER

De machine bevindt zich binnen de schachtruimte, waardoor geen externe machinekamer nodig is.

## ENERGIEBESPARENDE LED TECHNOLOGIE

Het plafond is verlicht met duurzame en energiebesparende LED verlichting.

## AUTOMATISCHE SCHUIFDEUREN

Voorzien van schuifdeuren die automatisch openen wanneer u op de verdieping aankomt.

## RUIMTEBESPARENDE DEUREN

De deuren schuiven open zonder belemmering voor de ruimte op de verdieping.

## ONE TOUCH BEDIENING

Bediening door één druk op de knop voor zowel de haalknop aan de buitenzijde als de bediening in de cabine.

## GEEN LIFTPUT

Op de onderste verdieping is een vloerverlaging van slechts 100 mm genoeg (of 120 mm wanneer u een vloer naar keuze wenst).



## CABINE SCHUIFDEUR

Geplaatst in een bouwkundige schacht

In tegenstelling tot een traditionele lift is er bij een Cabine Schuifdeur in een bouwkundige schacht geen liftput, machinekamer en dakopbouw nodig. Een verlaging van 100 mm op het onderste vloerniveau is voldoende.

Hierdoor worden aanzienlijke kosten bespaard. De lift is bij uitstek geschikt om in een bestaande schacht te plaatsen ter vervanging van een oude liftinstallatie.

### Overliggende toegang

Een overliggende toegang maakt het mogelijk om op een volgende verdieping aan de andere zijde uit te stappen. Daarnaast behoort een dubbele toegang op een verdieping ook tot de mogelijkheden.



CABINE B x D	SPARING B x D Gelijkzijdige toegang	SPARING B x D Overliggende toegang	HEFVERMOGEN
900 x 950 mm	1350 x 1240 mm	1350 x 1410 mm	300 kg
900 x 1200 mm	1350 x 1490 mm	1350 x 1660 mm	375 kg
900 x 1400 mm	1350 x 1690 mm	1350 x 1860 mm	385 / 450 kg
1100 x 1200 mm	1550 x 1490 mm	1550 x 1660 mm	525 kg
1100 x 1400 mm	1550 x 1690 mm	1550 x 1860 mm	630 kg
1100 x 1700 mm	1550 x 1990 mm	1550 x 2160 mm	630 kg

## CABINE SCHUIFDEUR

Inclusief schacht

Deze Cabine Schuifdeur wordt geleverd inclusief schacht en beschikt over een volledig gesloten cabine, waardoor ook deze lift geheel voorzien is van automatische bediening.

Door de minimale bouwkundige voorwaarden voor bevestiging van de liftinstallatie is de lift snel en eenvoudig te plaatsen. Voor het plaatsen van de lift is een minimale verlaging van 100 mm diepte op het onderste niveau nodig.

### In glas uit te voeren

De cabinelift met schacht kan geheel naar wens uitgevoerd worden. Standaard zijn de schacht en de cabine volledig gesloten, maar optioneel is het mogelijk deze met glaspanelen uit te voeren. Kies voor één zijde in glas of een volledig glazen cabine, schacht en deuren voor een panoramisch uitzicht.



CABINE B x D	SPARING B x D Gelijkzijdige toegang	SPARING B x D Overliggende toegang	HEFVERMOGEN
900 x 950 mm	1410 x 1310 mm	1410 x 1450 mm	300 kg
900 x 1200 mm	1410 x 1560 mm	1410 x 1700 mm	375 kg
900 x 1400 mm	1410 x 1740 mm	1410 x 1900 mm	385 / 450 kg
1100 x 1200 mm	1610 x 1560 mm	1610 x 1700 mm	525 kg
1100 x 1400 mm	1610 x 1740 mm	1610 x 1900 mm	630 kg

# VOLLEDIG NAAR WENS UIT TE VOEREN

Het modulaire wandstelsel maakt het mogelijk het interieur naar smaak aan te passen zowel voor levering als achteraf. Kies uit één van de vele opties en upgrade uw lift naar wens!


## BASISUITVOERING




## OPTIONEEL



LED spotlight, 120 LUX



Touchknoppen, binnen en buiten




Diffuus LED plafond, 250 LUX



One touch drukknoppen




Luxe HPL cabine afwerking



Spiegelwand of glas



Dichte schuifdeuren RAL 9016



Vloerafwerking, tot 20 mm dikte



Glazen, RVS of brandvertragende deuren

## Nederland

Aesy Liften B.V.  
Mercurion 30  
6903 PZ Zevenaar  
+31 (0)316 246 246

Postbus 233  
6900 AE Zevenaar  
info@aesyliften.nl  
www.aesyliften.nl

## België

Aesy Liften B.V.  
Bijkhoevelaan 34  
2110 Wijnegem  
+32 (0)3 345 66 66

info@aesyliften.be  
www.aesyliften.be



Onderdeel van  
**Cibăș**