



ASCENSEUR PRIVATIF A-5000

Domaine de
Cibēs

Utilisation



Personnes



Personnes à mobilité réduite



Déambulateur



Poussette



Bagage



Fauteuil roulant



Fauteuil roulant électrique



Marchandises



Palettes



Vélo

Qu'est-ce qu'un élévateur à vis sans fin?

Avec notre ascenseur, pas besoin de local machine, de fosse ou de caisson de toiture. De ce fait, il convient à merveille, aussi bien pour les nouvelles constructions et les constructions existantes.

Il est équipé d'une technologie simple mais incroyablement fiable. L'ascenseur se met en mouvement grâce au moteur électrique et à l'écrou vissé sur l'axe. Le système de lubrification automatique permet un mouvement souple de l'ascenseur.

Entretien

Grâce à cette technique simple, et en fonction de la fréquence d'utilisation quotidienne, l'entretien est limité. L'ascenseur bénéficie d'une garantie complète du constructeur pendant 2 ans après son installation, s'il est entretenu par Aesy Liften.

Label énergétique

Nos ascenseurs sont tous porteurs d'un certificat énergétique. En mode veille, ils sont certifiés par un label énergétique A.




Table des matières

| | |
|------------------------------|----|
| Version de base | 6 |
| Ascenseur en couleur | 8 |
| 3 faces vitrées | 10 |
| Ascenseur Panorama | 12 |
| Accès à mi-hauteur | 14 |
| Options | 15 |
| Dimensions | 16 |
| De la plateforme à la cabine | 18 |
| Portes | 20 |
| Ecosilent | 22 |
| Showroom | 24 |
| Service et sécurité | 25 |
| Je choisis Aesy Liften | 26 |

DE BASE...



...AU HAUT DE GAMME





Bâtiment scolaire

Version de base

L'ascenseur Privatif A-5000 doit notamment sa popularité à son équipement de base complet.

Fonctions standards :

- Fonction de fermeture automatique intégrée
- Panneau de commande avec boutons-poussoirs anti-vandalisme, indication LED
- Téléphone de secours et alarme
- Signal en cas de surcharge
- **Moteur à fréquence régulée, démarrage et arrêt en douceur**
- **Système de descente d'urgence automatique sur batterie**

La puissance de levage standard de l'ascenseur A-5000 est de 500 kg. Cet ascenseur est équipé de panneaux sandwich en acier, finition dans la teinte RAL 9016 ou RAL 9006. La porte de l'ascenseur est par défaut en RAL 9016, avec une grande fenêtre en verre trempé de sécurité.

Les ascenseurs sont utilisés en toute sécurité par tous et s'arrêteront toujours dans des conditions dangereuses. Outre le panneau de commande fixe, tous les ascenseurs sont équipés de plusieurs sécurités sur et autour de la plate-forme.

Nous sommes actuellement les seuls dans le secteur à respecter la norme (pas encore obligatoire) de sécurité SIL3.





Ascenseur en couleur

Toutes les teintes RAL sont possibles

Votre cage d'ascenseur est livrée en standard en RAL 9016 (blanc).

Vous préférez une autre couleur ? Harmonisez votre ascenseur avec votre intérieur ou faites-le ressortir. Votre ascenseur peut être réalisé dans la teinte RAL de votre choix.

Il est aussi possible, à côté des couleurs RAL traditionnelles, d'obtenir des teintes de luxe. Disponible en échantillon dans notre showroom.

La possibilité d'appliquer une couleur différente à chaque panneau de la gaine vous permet d'appliquer une couleur différente à chaque étage. L'ascenseur peut donc ainsi s'intégrer à vos différents intérieurs.

En outre, chaque porte, le cadre entourant le verre, la poignée de la porte et les profils d'angle peuvent être réalisés dans une couleur RAL distincte.



Caserne de pompiers

OPTION COMPLEMENTAIRE

L'ascenseur est équipé d'un ouvre-porte automatique intégré



Magasin

3 faces vitrées

Pose autonome ou contre un mur

L'ascenseur peut être placé contre le mur, mais il garde une sensation de luminosité et d'ouverture grâce à ses panneaux en verre.

L'ascenseur est installé par défaut contre un mur, et nous utilisons un minimum de points d'ancrage. Si l'ascenseur est installé de manière autonome dans une cage d'escalier ou un vide, il pourra généralement être fixé au plancher de l'étage. Il est également possible de créer une solution basée sur un profilé en acier autour de l'ascenseur.

L'agencement du vitrage se fait selon vos désirs, diverses hauteurs de panneaux vitrés sont possibles par face.






Salle d'exposition

Ascenseur Panorama

4 faces vitrées

L'ascenseur Panorama est un véritable élément phare et un atout pour votre intérieur. Grâce aux possibilités de design et d'options illimitées, tant en termes de réalisation que de matériau, cet ascenseur peut être totalement adapté selon vos goûts.

Comme il est vitré sur ses 4 faces, vous avez une vue complète sur l'environnement de l'ascenseur.





Accès à mi-hauteur

Jusqu'à 13 mètres de haut

Il est possible de prévoir l'ascenseur Privatif A-5000 avec un accès à mi-hauteur. Cette application est idéale pour l'installation de l'ascenseur sous un toit en pente ou sur un palier.

La porte de l'ascenseur a une hauteur de 110 mm et est applicable jusqu'à une hauteur d'élévation certifiée de 13 mètres. UNIQUE chez Aesy liften.

La porte de l'ascenseur est munie d'un vitrage de sécurité trempé et stratifié, mais elle peut aussi être fournie avec une porte pleine.



Options


Couleurs

Il est aussi possible, à côté des couleurs RAL traditionnelles, de faire votre choix dans des teintes de luxe. Celles-ci sont disponibles en échantillon dans notre showroom. Ci-dessous le détail de celles-ci.




Revetement de sol

A côté de nos sols standards, il est possible d'y adapter votre propre revêtement. Demandez-nous les différentes possibilités.



Vitrage





En version standard, nos ascenseurs sont munis d'un vitrage transparent. A côté de cela d'autres vitrages sont disponibles dans notre gamme. Venez les découvrir dans notre showroom.

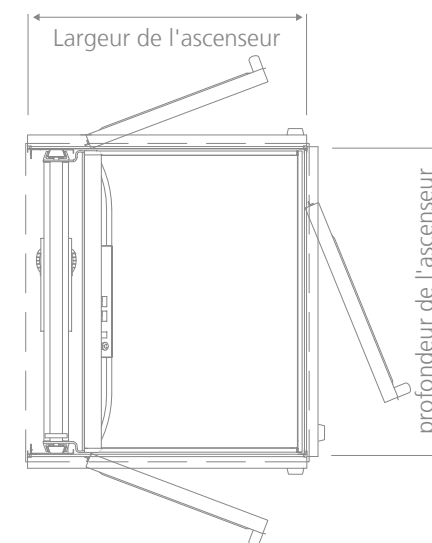




Dimensions

Disponible en plusieurs dimensions

| LARGEUR DE L'ASCENSEUR | PROFONDEUR DE L'ASCENSEUR | PLATEFORME LARGEUR | PLATEFORME PROFONDEUR | UTILISATION | PUISSANCE DE LEVAGE |
|------------------------|---------------------------|--------------------|-----------------------|--|---|
| 1162 | 1270 | 800 | 1217 | |  |
| 1262 | 1270 | 900 | 1217 |  | |
| 1262 | 1520 | 900 | 1467 | | |
| 1362 | 1320 | 1000 | 1267 | | |
| 1362 | 1420 | 1000 | 1367 | | |
| 1362 | 1520 | 1000 | 1467 | | |
| 1462 | 1420 | 1100 | 1367 |  | |
| 1462 | 1520 | 1100 | 1467 | | |
| 1462 | 1650 | 1100 | 1597 | | |
| 1362 | 2020 | 1000 | 1967 |  | |



Les dimensions ci-dessus sont exprimées en millimètres.

La largeur et la profondeur de l'ascenseur sont les dimension extérieures de l'ascenseur. Pour les dimensions spécifiques des évidements en fonction des positions des portes, veuillez nous contacter pour des conseils personnalisés.

→ **Le plus souvent choisi, accessible par défaut aux personnes en fauteuil roulant**

De la plateforme à la cabine



Version de base A-5000



En option : Paroi haute,
panneaux vitrés



En option : Cabine ouverte,
panneaux vitrés



Ascenseurs à cabine

Nos ascenseurs à cabine offrent plusieurs possibilités. De la porte battante avec commande semi-automatique à la cabine entièrement fermée avec portes coulissantes à commande automatique.

En savoir plus ? Demandez la brochure sur les cabines ou consultez notre site.

Portes

La carte de visite de votre ascenseur



Porte A4 mi-hauteur

Jusqu'à 13 mètres de hauteur



Porte A4

Porte standard



Porte A0

Sans fenêtre vitrée



A1 porte

Porte avec petite fenêtre.

A60 porte panorama

Porte coupe-feu EI60G

A60

Porte avec petite fenêtre coupe-feu EI60.

**NOUVELLE PORTE AVEC GRANDE
SUPERFICIE DE VERRE**



Porte A15

Porte en aluminium



Porte A16

Porte aluminium avec verre
jusqu'au sol.



AL5-deur Showroom Zevenaar

EcoSilent

LA PLATEFORME LA PLUS SILENCIEUSE
AU MONDE, PLUS ÉCONOMIQUE ET À
ÉNERGIE DURABLE.

Silencieux

Grâce à une nouvelle motorisation, combinée avec une vis sans fin plus affinée et une Silentbox, le son de l'ascenseur a été réduit de 10 db par rapport à la transmission standard. Le son de la transmission standard peut être comparable à une conversation normale entre 2 personnes à une distance de 1,5 mètre. Pour la transmission Ecosilent, il s'agit d'une conversation en chuchotant.

Ecoénergétique

L'application d'un nouveau moteur, en combinaison avec des nouvelles roues de guidage réduit de 90% la force de résistance et assouplit donc le trajet de l'ascenseur. Cela se traduit par une économie d'énergie de plus de 45%; pas seulement une avancée écologique mais aussi une économie dans les coûts.

Coût d'entretien

Un ascenseur muni du système Ecosilent, est durable, de qualité suédoise, et meilleur pour l'environnement. Suite à l'utilisation de ces nouvelles roues conductrices, il n'est plus nécessaire de lubrifier la vis sans fin. Grâce à cela, l'entretien devient plus facile, plus rapide et vous économisez 50€ par entretien.



Moteur

Développement d'un tout nouveau moteur, pour une utilisation plus silencieuse et durable.



Vis sans fin

Suite à l'affinement de celle-ci, les déplacements sont plus souples et confortables.



Roue de guidage

Diminue la résistance de 90% et ne nécessite plus de lubrifiant.



SilentBox

Le moteur est contenu dans une boîte élégante et insonorisée.



Showroom

Venez découvrir, essayer et vous rendre compte du confort de nos ascenseurs.

Dans notre showroom, à Wijnegem, vous pourrez essayer notre ascenseur privatif A-5000 ainsi que notre cabine à portes coulissantes.

Vous aurez aussi l'occasion de voir plusieurs exemples de finition de nos ascenseurs.

Vous préférez une adresse dans votre région. Demandez à nos conseillers de vous aiguiller vers une adresse près de chez vous.



Service après-vente

Le service après-vente d'Aesy Liften est organisé de manière à offrir une assistance ininterrompue. Les sinistres et pannes peuvent être signalés gratuitement à notre centrale 24h/24 et 7j/7.


Un téléphone dans l'ascenseur est fourni par défaut, et vous permet de contacter l'un de nos professionnels.

Sécurité

Les ascenseurs sont utilisés en toute sécurité par tous et s'arrêteront toujours dans des conditions dangereuses. Outre le panneau de commande fixe, tous les ascenseurs sont équipés de plusieurs sécurités sur et autour de la plate-forme. Nous sommes actuellement les seuls dans le secteur à respecter la norme (pas encore obligatoire) de sécurité SIL3

Comme l'ascenseur est équipé d'un système de descente d'urgence automatique sur batterie, il est possible, en cas de panne de courant, d'amener l'ascenseur à l'étage inférieur. Dès que l'ascenseur arrive à l'étage inférieur, les portes s'ouvrent automatiquement.

Cette fonction permet aux utilisateurs de quitter l'ascenseur en toute sécurité sans devoir attendre d'assistance extérieure.





Voilà pourquoi.

Depuis 2005, Aesy Liften se donne la mission de rendre chaque bâtiment accessible à tous.

Qu'il s'agisse de constructions neuves ou existantes, nous avons une solution adaptée à chaque bâtiment. Grâce à un ascenseur Aesy, vous pouvez facilement transporter des personnes ou des marchandises à chaque étage de votre bâtiment, de manière simple et sécurisée. Pour ce faire, nous associons qualité et design abordable.

les **architectes** optent pour Aesy Liften

- Solutions entièrement sur mesure
- Du plus petit ascenseur personnel à la plus grande plateforme élévatrice (pour lits et brancards)
- Cage d'ascenseur panoramique avec 4 faces vitrées
- Nombreuses possibilités de versions et de design

les **entrepreneurs** optent pour Aesy Liften

- Schémas et plans détaillés
- Délais de livraison et montage rapides
- Un contact fixe pour chaque projet
- Accords clairs

les **clients** optent pour Aesy Liften

- Diverses dimensions
- Atout pour l'intérieur grâce aux possibilités de conception et aux options illimitées
- Peu énergivore, label énergétique A
- Entraînement silencieux

Chaque bâtiment devient accessible

Belgique

Aesy Liften België bvba
Bijkhoevelaan 34
2110 Wijnegem
+32 (0)3 345 66 66

info@aesyliften.be
www.aesyliften.be/fr

Pays-Bas

Aesy Liften B.V.
Mercurion 30
6903 PZ Zevenaar
+31 (0)316 246 246

Boîte postale 233
6900 AE Zevenaar
info@aesyliften.nl
www.aesyliften.nl



Domaine de
Cibăș

