

KALEA LUNA

Byggd för alla skeden

En ny generation av plattformshissar

Byggd för livet.

Vi vill tillverka hissar som kan följa dig genom alla steg i livet och erbjuda dig den frihet och komfort som du behöver, i dag och i framtiden. Våra nya hissar är mer resurs- och energieffektiva än någonsin och har en tidlös design med en futuristisk touch som är lätt att anpassa och uppgradera, så att du kan göra meningsfulla val som gynnar både dig och vår planet.

Kalea Luna. Byggd för alla skeden.

Då och då hamnar livet i nya skeden. Kanske startar du ett nytt projekt, bygger ett nytt hem, uppdaterar din inredning eller går in i en ny fas i livet. Det spelar egentligen ingen roll. Oavsett vilken ny riktning ditt liv tar, är Kalea Luna byggd för att hålla och för att följa dina drömmar.



Kalea Luna är elegant, ergonomisk och enkel att uppgradera med tiden. En hiss är utformad för att förverkliga dina drömmar om frihet och komfort.

Vacker inifrån och ut

Kalea Luna ingår i vår senaste generation av utrymmesbesparande och hållbara hissar. Den energieffektiva, ergonomiska och eleganta designen gör det här till en vacker hiss, inifrån och ut. Kalea Luna är resurseffektiv att tillverka, energieffektiv att använda och lätt att modernisera över tid – ett utmärkt val för dig och för vår planet.





Green (RAL 7033)

*– En mjuk nyans av salvia som
utstrålar naturligt lugn och harmoni.*

Designad för
din sinnesro

*Upptäck smart och flexibel hissdesign
som kan anpassas till alla stilar,
utrymmen och skeden i livet.*



En ny generation av hissar

Kalea Luna ingår i vår helt nya generation av hissar och är vår mest resurseffektiva hissmodell någonsin. Det gäller inte bara själva tillverkningsprocessen, men också hissens energieffektivitet och livslängd.

Hissteknik byggd för att hålla

Även om våra hissar är byggda för att hålla länge, behöver de uppgraderas och moderniseras med tiden. Tack vare den smarta och anpassningsbara konstruktionen av vår nya generation hissar är det enklare än någonsin att hålla din hiss uppdaterad. Faktum är att de flesta av Kalea Lunas komponenter och funktioner kan bytas ut eller läggas till på några få arbetstimmar eller mindre. Kostnadseffektivt för dig och skonsamt för miljön.



Grön & tyst komfort

För din sinnesro och komfort är Kalea Luna utrustad med vårt nya, uppgraderade drivsystem som standard. Det nya drivsystemet är optimerat för att minimera friktion, energiförluster och ljud, vilket innebär att din hiss har **energimärkning A** och gör hissdriften mjukare och tystare än någonsin. Faktum är att ljudet bara några meter från hissen är lägre än 40 dB, vilket gör Kalea Luna till ett utmärkt val för bibliotek, läsesalar och sovrum.

Unik ergonomisk design



Kontrollpanelen på Kalea Luna är utrustad med LED-lampor som standard och erbjuder dig en elegant och ergonomisk design med en futuristisk touch. Väningsknapparna reagerar på tryck både uppifrån och framifrån, vilket gör det naturligt och enkelt att hålla knappen intryckt*. Väningsvisaren är en annan cool funktion vars intuitiva design helt enkelt får en lampa att tändas under knappen till väningsplanet som du har nått.

*Vi lär oss av vårt
förflutna för att
skapa innovationer
för framtiden*

* Enligt europeiska standarder måste väningsknapparna på plattformen ha hålldonskörning (konstant tryck på knappen under färd), medan anropsknapparna har automatkörning. Kontakta Kalea för mer information.



Färdigt hisskoncept – Kalea Luna



Konventionella hissar tar månader att tillverka och veckor att installera, men Kalea Luna kan levereras på några veckor och installeras på bara några dagar, utan större byggnadsarbeten. Hemligheten ligger i vårt utrymmesbesparande, färdiga hisskoncept, som både minimerar påverkan på din byggnad eller avbrott i ditt dagliga liv.



Unikt hisschakt med panoramautsikt

Tack vare de tunna glasprofilerna erbjuder det unika panoramahisschaktet dig maximal ljusgenomsläpplighet och transparens.

Inget behov av hissgrop

Hissen kan installeras direkt på golvet, med vår eleganta tillgänglighetsramp eller med en grund grop på bara 5 cm.



Reducerad topphöjd

Topphöjden på endast 2350 mm passar under de flesta tak.

Smart, skruvdriven teknik

Robust och tillförlitlig skruv- och mutterdrift, med automatiskt smörjningssystem, helt utan hydraulik.

Eleganta dörrar i aluminium

För din komfort är de panorama-glasade hissdörrarna tillverkade av lätt och stark aluminium.

Inget maskinrum behövs

Hissmaskineriet ryms inuti schaktet, inget separat maskinrum krävs.

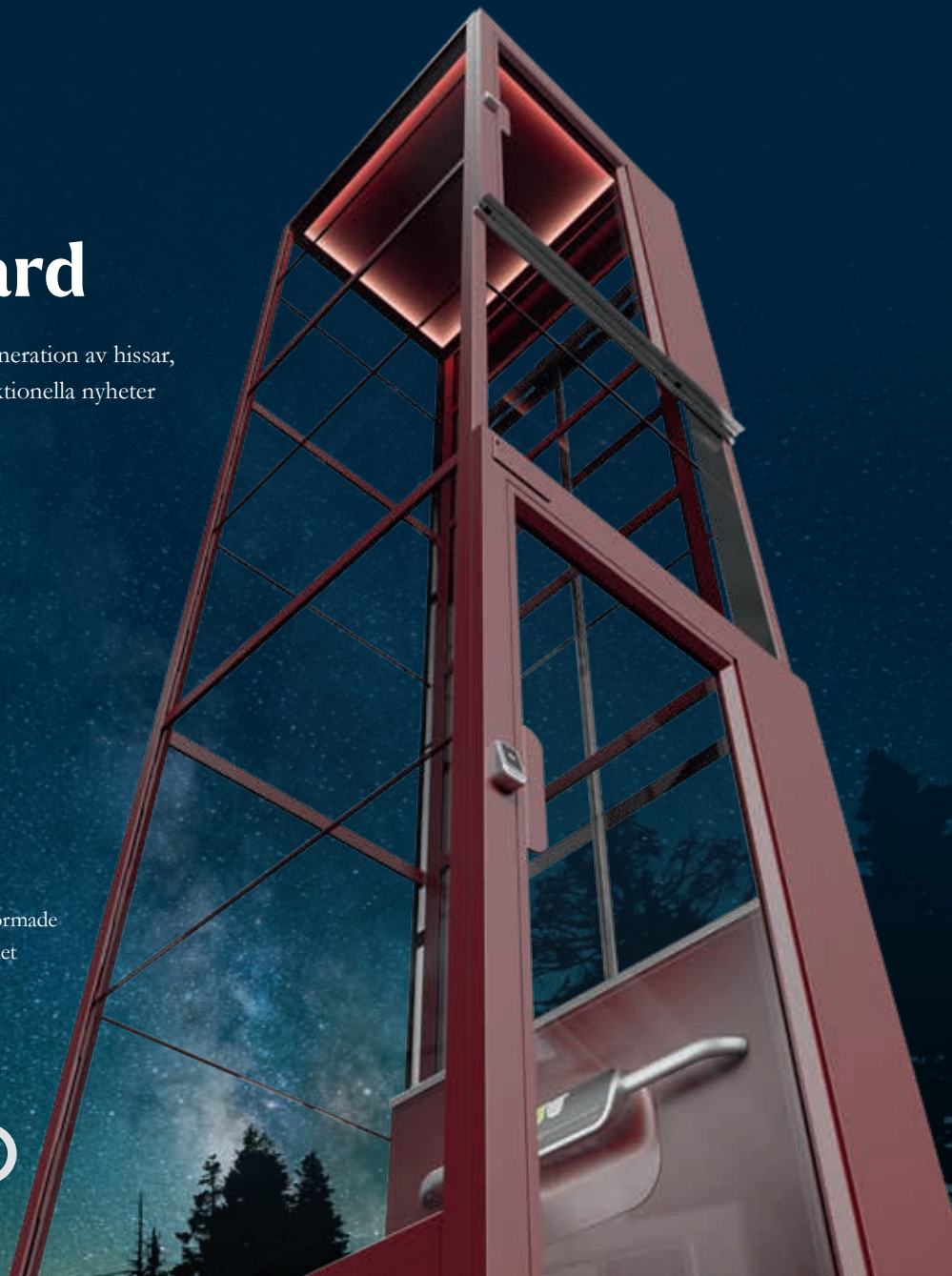
Lyx är vår nya standard

För att fira lanseringen av vår nya generation av hissar, introducerar vi flera snygga och funktionella nyheter som numera ingår som standard.

Fullständig transparens


Panoramaglasning av hisschakt och dörrar är standard för Kalea Luna. Glaskassetterna är utformade för maximal transparens och ljusgenomsläpplighet och erbjuder dig fantastiska vyer i 360°.

360°



Panoramic Plus-dörr

Panoramic Plus-dörren är standard för Kalea Luna. Dörrmodellen inkluderar ett diskret och elegant dörrhandtag och en ergonomisk anropsknapp med integrerad belysning.



Försänkt tak

I Kalea Luna är mitten av taket något försänkt och inramad av energibesparande LED-belysning för att skapa en mjuk och subtil ljuseffekt som är vilsam och behaglig för ögat.



Cool & funktionell belysning

LED-belysningen runt kontrollpanelen och hissgolvets klämlister ger ett coolt och modernt intryck. Plattformens övre klämlist lyser upp i rött om du råkar luta dig mot den av misstag.

Hissar som anpassar sig efter dina drömmar

För att ge dig friheten att skapa den perfekta hissdesignen för ditt hem eller byggprojekt, finns Kalea Luna i ett brett utbud av hisstorlekar och erbjuder många installationsalternativ.



Välj mellan 20 hisstorlekar

Kalea Luna har marknadens bredaste utbud av hisstorlekar för att passa alla behov och utrymmen. Du kan välja mellan 20 plattformstorlekar, där den minsta storleken rymmer i en garderob och de största storlekarna är stora nog för rullstolar och upp till 5 passagerare. Det gör det enkelt att anpassa Kalea Luna till kraven i offentliga, privata och kommersiella miljöer.

Schaktdesign för alla rum

Kalea Luna levereras med ett färdigt, helglasat schakt som standard, men finns även med schakt i stålpaneler. Ett stålschakt är ett utmärkt val om du vill installera hissen i ett befintligt eller platsbyggt murat schakt, medan ett helglasat hiss schakt ofta är idealiskt om hissen skall installeras i mitten av en trappa. Det är också möjligt att fritt kombinera glas- och stålpaneler på hiss schaktets alla sidor.

Om du har lågt i tak

Våra standarddörrar kan anpassas för att rymmas under låga takhöjder. För översta plan, erbjuder vi även 1,3 meter höga halvdörrar, som passar för mycket låga eller snedställda tak.



För mer teknisk information, vänligen ladda ner den tekniska broschyren för Kalea Luna från vår hemsida: kalealifts.com/sv-se/inspiration/nedladdningar

Vacker standardkollektion

Våra produktdesigners har komponerat en kollektion med 7 fantastiska färger som sträcker sig från diskreta och neutrala toner till rika och livfulla nyanser. Varje färg kombineras med ett noggrant utvalt golv, vilket ger dig 7 vackert balanserade designkoncept att välja mellan. Dessutom har du alltid möjlighet att komponera din egen skräddarsydd design med de 250+ RAL- och premiumfärger som finns i vår globala kollektion.




Signal White
(RAL 9003)



Oyster White
(RAL 1013)




Grey
(RAL 7024)



Graphite Black
(RAL 9011)



Green
(RAL 7033)



Ocean Blue
(RAL 5020)



Purple Red
(RAL 3004)

Golv i naturens egna nyanser

Kalea Lunas hissgolv är en del av Forbos Marmoleum Collection och erbjuder dig ett urval av vackra, fylliga, jordtoner. Golven är tillverkade med 100% grön el och består till 97% av naturmaterial och till 43% av återvunnet material. Kalea Lunas golvbeläggning håller högsta kvalitets- och säkerhetsstandard och är ett slitstarkt och miljövänligt val.

För att underlätta i din designprocess, erbjuds samtliga av Kalea Lunas 7 hissfärger med ett förvalt, harmoniserande golv som standard. Men du har även möjlighet att välja något av de andra golven i vår kollektion eller att lägga in ditt eget golv.




**Marmoleum Cocoa
Chocolate Blues**



**Marmoleum Cocoa
Milk Chocolate**



**Marmoleum Cocoa
Nori**



**Marmoleum Concrete
Cosmos**

Dörrkollektion

Alla dörrmodeller i vår nya kollektion är tillverkade av stark och lättviktig aluminium och är enkla att byta ut och uppgradera med tiden. Du kan välja mellan klassiska enkelhängda dörrar och halvdörrar eller innovativa, dubbelhängda salongsdörrar. Panoramadörren finns även med ett långt externt dörrhandtag, som tillval.



Dörr Panoramic Plus
Standard



Dörr Panoramic
Tillval



Saloondörr
Tillval



Halvdörr Panoramic Plus
Tillval



Halvdörr Panoramic Plus
Tillval



Vår senaste dörrinnovation

Saloondörren är vår senaste innovation och har en lätt och luftig design som matchar panoramaschaktet. Dörrmodellen har dolda automatiska dörröppnare som standard och sparar mycket utrymme på varje trappavsats, eftersom två små dörrblad kräver mindre utrymme för att öppna och stänga än ett stort.



Dörrtillbehör

Vår dörrkollektion erbjuder dig ett brett utbud av snygga och praktiska tillbehör, varav ett urval visas nedan. Vi erbjuder även dolda automatiska dörröppnare och dörröppningshållare samt låssystem. Kontakta Kalea för mer information.



Våningsvisare

Våningsvisarna visar att hissen har anlänt och anger färdriktningen.




Barnsäkerhetslås

Barnlåset hindrar effektivt små barn från barn från att använda hissen utan uppsikt.



Ankomstbelysning


Ankomstbelysningen ger extra ljus på stannplanet och indikerar hissens ankomst.



Graphite Black (RAL 9011)
– Svart har alltid ett kraftfullt
och absolut tidlöst uttryck

Innovativ belysning

Vi har skapat flera utsökt designade belysningsalternativ som verkligen får din Kalea Luna att glänsa. Alla belysningsalternativ är utformade med hållbar och energieffektiv LED-teknik och programmerade med automatisk avstängning när hissen inte är i bruk.



Tak med LED-ljusdioder

Taket med LED-ljusdioder har en enkel och klassisk design som ger en mjuk och behaglig belysning.



LED-belyst skärmvägg

Den LED-belysta skärmväggen är ett utmärkt val om du vill lägga till en cool och futuristisk ljuseffekt för din hiss.



Försänkt tak med ljusdioder

Kombinationen av försänkt belysning och ljusdioder ger ett starkare ljus som passar för offentliga och kommersiella miljöer.



Alla Kaleas hissmodeller är CE-märkta och genomgår omfattande tester och kvalitetskontroller innan de lämnar vår fabrik. Våra hissar är certifierade produkter som uppfyller den europeiska säkerhetsstandarden Maskindirektiv 2006/42/EG. Varumärket Kalea Lifts ägs av Cibes Lift Group AB ©. För mer produktinformation och information om våra produkter och tillval, kontakta Kalea Lifts. Denna produktinformation är allmän och vi förbehåller oss rätten att ändra produktdesign och specifikationer. Avvikelser i färgåtergivning kan förekomma. © CIBES LIFT GROUP AB

Det här är Kalea

Kalea grundades 1898 i Göteborg och är ett av världens äldsta varumärken i hissbranschen. År 2008 blev Kalea en del av Cibes Lift Group, en av världens största tillverkare av utrymmes-effektiva, prefabricerade hissar. Alla hissar tillverkas i vår fabrik i Gävle och Kalea har försäljning och service i hela Sverige.

Besök kalealifts.com/sv-se för mer information.

