

STILFULL TILLGÄNGLIGHET

PRODUKTGUIDE FÖR KALEA PLATTFORMS- OCH KORGHISSAR
Hisslösningar för privata, offentliga och kommersiella byggnader



KALEA 
LIFTS

KALEA HISSLÖSNINGAR

Kalea Lifts erbjuder dig ett brett utbud av eleganta hisslösningar, som smälter in sömlöst i de flesta typer av interiörer och byggnader. Oavsett storlek, modell och utförande, är våra hissar utformade för minimal påverkan på såväl byggnad som miljö.

KALEAS UNIKA KVALITETER

Tack vare vårt smarta och platsbesparande koncept, förhöjer våra hissar komforten och skönheten i alla typer av miljöer, till en bråkdel av kostnaden för en konventionell hiss.

Hissinstallationen tar bara några dagar och har minimal strukturell påverkan på din byggnad. Eftersom vår skruvdrivna hissteknologi är pålitlig, robust och miljövänlig, är en hiss från Kalea alltid ett bra och säkert val.





KALEA ATMOS

DESIGNAD MED ANVÄNDAREN I CENTRUM

Våra produktdesigners har lagt stor omsorg på att skapa en hemmahiss som ger dig en förstklassig användarupplevelse. Kalea Atmos kombinerar naturliga material, LED-belysning och användarvänliga funktioner i en utsökt kombination av skandinavisk stil och ergonomisk elegans. Resultatet är en vacker hemmahiss, designad med användaren i centrum.







KALEA HOME LIFTS

KALEA ATMOS DESIGNKONCEPT

Kalea Atmos gör det enkelt att designa en hiss som smälter in naturlig i ditt hem.
Välj mellan sval metall, varmt trä eller mjukt tyg och bygg vidare därifrån.
Vårt breda urval av färger och material ger dig friheten att utforma en
hemmahiss som speglar din unika stil.



"Study nature, love nature, stay close to nature. It will never fail you."

Frank Lloyd Wright



METAL

Det släta och eleganta metallkonceptet ger din hiss ett tidlöst uttryck och erbjuder näst intill oändliga möjligheter till olika färgkombinationer.



TEXTILE

Vårt textilkoncept tillför en mjuk och sofistikerad känsla till din hiss, med en bakpanel klädd i elegant ljusblått linne eller varm grå ull.



WOOD

Träkonceptet ger dig möjlighet att välja mellan två tydligt olika träslag: ljus ek eller gyllene bambu för hissens bakpanel.

SKRÄDDARSY DIN KALEA ATMOS

Upptäck vårt breda utbud av färger, material och golv. För mer information, besök www.kalealifts.com



KREATIV HISSDESIGN

KALEA ATMOS BAKPANEL

Plattformens bakpanel finns i 3 olika material:

- **Metal:** bakpanel i närmare 300 RAL- och premiumkulörer
- **Textile:** bakpanel i ljusblått linne eller grå ull
- **Wood:** bakpanel i ek eller bambu

Metal



RAL 9005



Vintage Red



Ull




Linne

Wood



Ek



Bambu

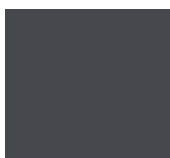
KALEA ATMOS FRONTPANEL

För frontpanelen på Kalea Atmos kan du välja mellan metall i närmare 300 RAL- och premiumkulörer, eller vit, svart och beige DecoLegno®. DecoLegno® har en matt, sammetslen yta som är motståndskraftig mot repor och lätt att rengöra.

Metal



RAL 5009




RAL 7024



Flamed Steel

DecoLegno®



Total White



Nero



Beige



Handledare och topplist

Handledare och topplist finns i valri RAL- och premiumkulör. Nästan alla element på hissen kan pulverlackeras efter dina önskemål så att den smälter in sömlöst med din interiör.



VÅRA OLIKA SCHAKTALTERNATIV



PLATSBYGGT SCHAKT

Ett annat diskret och elegant alternativ är att bygga in hissen i ett platsbyggt schakt. En inbyggd hiss ger ett sömlöst intryck som smälter in med rummet.



STANDARDSCHAKT

Vårt standardschakt är ett snyggt och diskret alternativ som passar in med de flesta interiörer. Schaktkassetterna går enkelt att kapa och anpassa på plats.



GLASAT SCHAKT

Ett glasat hisschakt är inte bara otroligt snyggt, det släpper in ljus och ökar känslan av rymd. Flera av våra hissmodeller erbjuds med panoramaglasat schakt.



HAR DU 1 M² ÖVER?

Om svaret är ja har du plats för att installera en hemmahiss. Tack vare sin utrymmeseffektiva och kompakta konstruktion är Kalea Mini så liten att den får plats i en vanlig garderob eller kan installeras i anslutning till trappan.



KALEA KOMMERSIELLA HISSAR

Plattformshiss Kalea A4 Primo är en utrymmeffektiv och elegant hisslösning som är ett utmärkt val för de flesta verksamheter. Det färdiga modulschaktet, den låga gropan och den minimala topphöjden gör hissen mycket enkel att införliva med såväl nya som befintliga byggnader.



SKRÄDDARSYDDA ELEMENT

För att bevara den öppna och luftiga känslan i rummet, kan Kalea A4 Primo utrustas med halvdörr på övre plan.

Den här hissen har försetts med skräddarsydda dörrhandtag i trä, som harmonierar fint med de rustika trägolven i lokalen.





KALEA OFFENTLIGA HISSAR


Den låga hissgruppen, de små byggmått och hisschaktet i byggfärdiga moduler, gör våra hisslösningar perfekta för befintliga byggnader.

Kalea erbjuder dig fantastiska valmöjligheter vad gäller olika schaktmaterial, kulörer och dörrmodeller, så att du kan skapa en hissdesign som passar just ditt projekt.





Våra eleganta, panoramaglasade ståldörrar levereras som standard, men vi erbjuder även halv dörrar, aluminiumdörrar och brandklassade dörrar.





KALEA GODS- OCH BÅRHISSAR

Kalea A4 Mille är en rymlig, kraftfull och mångsidig hiss. Hissen är godkänd för både gods och persontransport och klarar laster på upp till 1000 kg.


Den låga hissgruppen, den reducerade topphöjden och det byggfärdiga modulschaktet, gör A4 Mille till en mycket kostnads effektiv hisslösning för kommersiella och offentliga miljöer.



MÅNGSIDIG & KRAFTFULL HISS

Tack vare sina generösa plattformstorlekar och extra breda dörrar, har Kalea A4 Mille kapacitet att klara såväl godspallar och pallyftare som bårar, sjukhussängar eller grupper om 8–10 personer.





KALEA A4 MILLE



KALEA ECOSILENT – EN TYST REVOLUTION FÖR SKRUVDRIVNA HISSAR

Efterfrågan på hissar ökar i samma snabba takt som våra byggnader blir allt högre och vår befolkning allt äldre. Men hissar konsumerar uppskattningsvis 4 % av all energi som produceras globalt och bidrar dessutom till ökat buller i våra hem och städer.


Det inspirerade oss till att utveckla drivsystemet EcoSilent, som är en tyst revolution för skruvdrivna hissar.

En hiss utrustad med EcoSilent har energimärkning A och förbrukar endast cirka 215 kWh/år, vilket är mindre än en modern tvättmaskin.*

Dessutom minskar EcoSilent ljudet från hissen till 40 dB, vilket motsvarar ljudnivån i ett tyst bibliotek.**


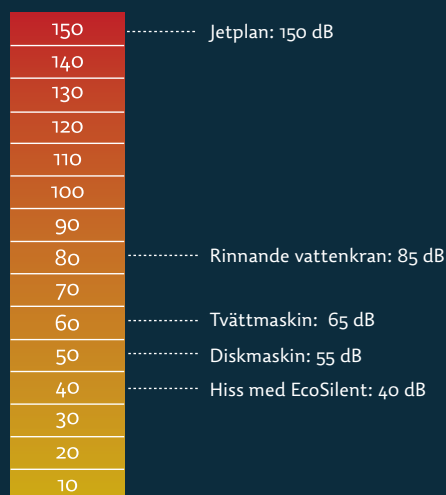
* Årlig energiförbrukning baserad på en hiss med 2 plan och 3,6 m lyfthöjd, utrustad med EcoSilent och med en användningsfrekvens på 20 resor/dag.

** Mätning utförd 2 meter från hiss med 150 kg last som färdas i konstant hastighet.



TYSTGÅENDE HISSAR

Hissar utrustade med EcoSilent går väldigt tyst. Inne i hissen ligger ljudnivån runt 55 dB, vilket kan jämföras med ljudet från en diskmaskin. Utanför hissen ligger ljudnivån runt 40 dB.



TILLVAL FÖR DIN KOMFORT

Eftersom din komfort är viktig för oss, erbjuder vi ett stort urval av tillval och tillbehör som gör våra hissar ännu enklare och bekvämare att använda.



ANROPSKNAPP MED TOUCH – Anropsknappen med touch-screen inkluderar en våningsvisare. Taggläsare för autolås/skollås finns som tillval.



KLASSISK ANROPSKNAPP – Den klassiska anropsknappen finns i valfri RAL- eller premiumkulör samt med flera olika låssystem som tillval. Knappen kan även väggmonteras (montagebox inkluderas).



TILLVAL SCHAKT – Modulschaktet finns med stålkassetter, eller kassetter i klart eller tonat glas. Alla fyra sidor av schaktet kan glasas.



DÖRRMODELLER – Välj mellan ståldörrar, aluminiumdörrar eller brandklassade dörrar (EI60). Våra stål och aluminiumdörrar kan utrustas med inbyggda, osynliga dörröppnare för din bekvämlighet



TAK MED LED LYSDIODER
Energibesparande och hållbar belysning


SKAPA DIN EGEN DESIGN

Kalea ger dig frihet att skapa en unik design för din plattformshiss, i perfekt samklang med byggnadens arkitektoniska stil och inredning.




DESIGNA DIN PLATTFORMSHISS

EXEMPEL PÅ KULÖRER FÖR SCHAKT & DÖRRAR



RAL 9016



RAL 9006



RAL 7016



Vintage Red



RAL 9005



Quartz 2



Flamed Steel



January 4




White Pearl BD




Anodic Gold

GOLVALTERNATIV



Pitch Black



Wood Natural Oak



Wood Whitewashed Oak



Star Snow



Black Seagrass



Original Concrete




Aqua Umber



Original Umber




Stone Grey Speckled




Aluminiumdurkplåt

Det är även möjligt att lägga in eget golvkachel eller laminat (max 20 mm tjocklek).

GLASALTERNATIV




Klarglas




Arctic Snow



Polar White



Light Fume Brown



Light Fume Grey



Dark Fume Brown



KALEA KORGHISSAR



ETT SMART VAL

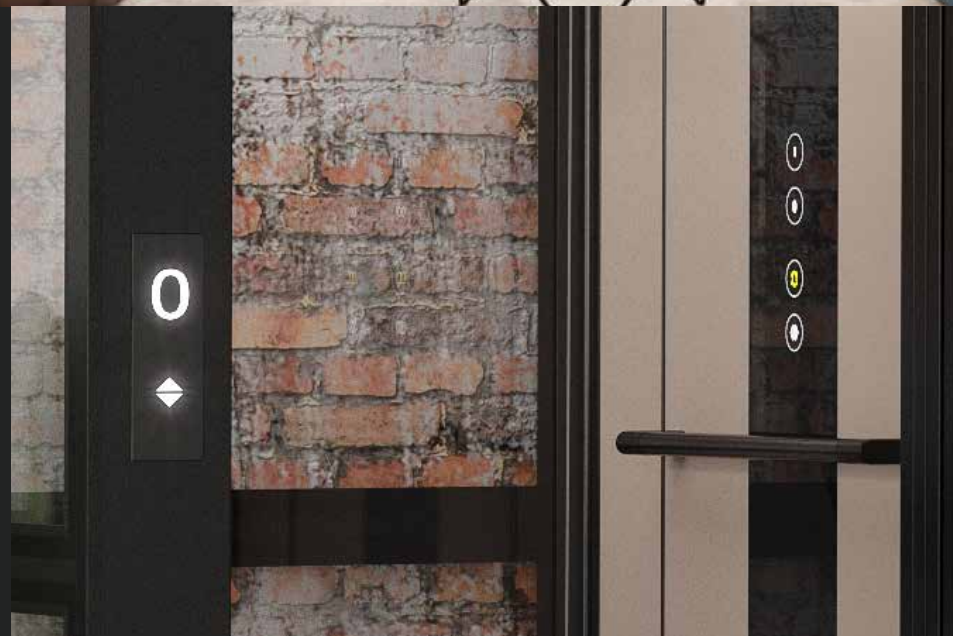
Kalea C1 Futura levereras i färdiga moduler, vilket inte bara effektiviserar vår produktion, utan erbjuder dig flera fördelar: Din hiss kan levereras och installeras mycket snabbare än andra hissar och vårt modulbaserade koncept minimerar både behovet av ombyggnation och dina arbetskostnader. Dessutom är vårt skruvdrivna system mycket pålitligt och kräver mindre underhåll än andra drivsystem.



PLATSBESPARANDE DESIGN

Kalea C1 Futura är utrustad med impulskörning och automatiska skjutdörrar, precis som vanliga korghissar, men erbjuder samma platsbesparande fördelar som plattformshissar.

- Låg hissgrop, 100 mm
- Endast 2500 mm topphöjd
- Modulschakt som tillval
- Märklast 300–630 kg





HISSDESIGN I SAMKLANG MED DITT VARUMÄRKE

Kalea erbjuder dig ett brett utbud av olika kulörer och material så att du enkelt kan utforma en hissdesign i perfekt samklang med ditt varumärke.



INBYGGD HISS SMÄLTER IN

Kalea C1 Futura kan levereras utan modulschakt för enkelt montage av hissen i platsbyggt eller befintligt schakt.

TILLVAL FÖR TILLGÄNGLIGHET

För att uppfylla olika typer av tillgänglighetskrav och standarder, erbjuds Kalea C1 Futura med flera olika tillval och tillbehör som har en ergonomisk och användarvänlig design.

Tak med LED lysdioder

120 LUX

Multifunktionell inbyggd högtalare

Högtalare för nödtelefon, röstavisering och ankomstsinal

Våningsvisare med 3" display

Halvspegel

Elegant servicepanel i rostfritt stål

Horisontell kontrollpanel

Ergonomisk kontrollpanel som uppfyller kraven i SS EN 81-70.

Ergonomiska handledare

2 greppvänliga handledare i svart anodiserad aluminium.

Dubbla kontrollpaneler



Ergonomiska anropsknappar

Dörrarna är utrustade med taktila, 50x50 mm tryckknappar med belysning, som uppfyller SS EN 81-70.

- Anropsknappar med automatkörning.
- Knapptablå i valfri RAL- eller premiumkulör som tillval.



Horisontell kontrollpanel i rostfritt stål

Kontrollpanel med taktila 50x50 mm tryckknappar med belysning och Braille, som uppfyller kraven i SS EN 81-70. Finns för alla korgstorlekar, förutom 900x950 mm.

- Våningsknappar med automatkörning.
- Larmknapp som aktiverar larmsignalen och nödtelefonen.
- Dörröppningsknapp för enkel återöppning av dörrar.

DESIGNA MED SPEGLAR

En hel spegelvägg ökar intrycket av rymd inne i hissen, medan mindre speglar utgör ett bra visuellt stöd när du skall ta dig in och ut ur hissen.

Kalea C1 Futura erbjuder dig flera spegelalternativ som anpassar sig till dina preferenser och behov.



HALVSPEGEL SIDA A/C



HALVSPEGEL SIDA B

KORGSTORLEK B x D, mm*	SPEGLVÄGG A/C B x H, mm	HALVSPEGEL SIDA B B x H, mm	HALVSPEGEL SIDA A/C B x H, mm
900 x 950	900 x 2130	700 x 1144	700 x 1144
900 x 1200	900 x 2130	700 x 1144	700 x 1144
900 x 1400	900 x 2130	700 x 1144	700 x 1144
1100 x 1200	1100 x 2130	700 x 1144	900 x 1144
1100 x 1400	1100 x 2130	700 x 1144	900 x 1144
1100 x 1700	1100 x 2130	700 x 1144	900 x 1144

* Bredd = sida A/C, Djup = sida B

SKAPA DIN EGEN DESIGN

Kalea ger dig frihet att skapa en unik design för din korghiss, i perfekt samklang med byggnadens arkitektoniska stil och inredning.



MED ELLER UTAN SCHAFT Levereras med byggfärdigt schakt i stål eller glas, eller utan, för enkelt montage i platsbyggt eller befintligt schakt.




ANROPSKNAPP MED TOUCH Anropsknappen med touchscreen inkluderar en våningsvisare. Taggläsare för autolås/skollås finns som tillval.

KLASSISK ANROPSKNAPP Den klassiska anropsknappen finns i valfri RAL- eller premiumkulör samt med flera olika låssystem som tillval. Knappen kan även väggmonteras (montagebox inkluderas).



DÖRRALTERNATIV

Dörrar i stål, rostfritt stål, glas eller med EI60 brandklassning.



TAKALTERNATIV

Korgtaket finns i två modeller; i stål med LED lysdioder, eller med LED-panel i frostat plexiglas.



KONTROLLPANEL


KONTROLLPANEL MED TOUCHSCREEN Kontrollpanelen i svart glas är responsiv och användarvänlig och inkluderar en integrerad våningsvisare samt telefon/högtalare.

KLASSISK KONTROLLPANEL En konventionell kontrollpanel utrustad med taktila tryckknappar med belysning samt integrerad våningsvisare och telefon/högtalare. Kontrollpanelen levereras i rostfritt stål eller valfri RALkulör som tillval.




DESIGNA DIN KORGHISS


EXEMPEL PÅ KULÖRER FÖR SCHAKT & DÖRRAR



LAMINATALTERNATIV FÖR KORGVÄGGAR



GOLVALTERNATIV



GLASALTERNATIV





MODULÄR MAGI

Tack vare vårt smarta, modulbaserade koncept, sparar våra hisslösningar dig tid, pengar och utrymme, jämfört med vanliga hissar. Medan en vanlig hiss tar månader att tillverka och flera veckor att installera, kan en hiss från Kalea levereras inom några veckor och monteras på bara några dagar.





Dag 1 – Montaget påbörjas

Bottenramen, gejder och plattformen monteras. Plattformen kan installeras med eller utan hissgröp.



Dag 2 – Montaget fortsätter

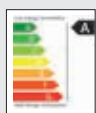
Dörrar, schakt och schaktkassetter monteras, alla kablar är plug & play och enkla att koppla in.



Dag 3 – Montaget slutförs

Avslutande detaljer fixas och alla hiss-funktioner testas. Så fort inspektionen av hissen är genomförd, är hissen klar att användas.

Alla Kaleas hissmodeller är CE-märkta och genomgår utförliga tester och kvalitetskontroller innan de lämnar vår fabrik. Våra hissar är typcertifierade produkter som uppfyller kraven i europeisk säkerhetsstandard enligt Maskindirektiv 2006/42/EG. Varumärket Kalea Lifts ägs av Cibes Lift Group AB©. För mer information om produktdetaljer och tillval, kontakta Kalea Lifts. Den här produktinformationen är generell och vi förbehåller oss rätten att ändra produktdesign och specifikationer. Vissa avvikelser i färgåtergivning kan förekomma. © CIBES LIFT GROUP AB.



Energimärkning A med Kalea EcoSilent



RITNINGAR I FORMAT



DET HÄR ÄR KALEA

Kalea grundades 1898 i Göteborg och är ett av världens äldsta varumärken i hissbranschen. År 2008 blev Kalea en del av Cibes Lift Group, en av världens största tillverkare av utrymmeseffektiva modulbaserade hissar. Alla hissar tillverkas i vår fabrik i Gävle och Kalea har försäljning och service i hela Sverige. Alla hissar tillverkas i vår fabrik i Gävle och exporteras till mer än 70 länder via vårt nätverk av 200 certifierade återförsäljare. Besök www.kalealifts.com för mer information.

KALEA 
LIFTS

www.kalealifts.com