



Partner von



MEICOLIFT

**Plattformtreppenlift
für kurvige Treppen**

Meier + Co. AG
Oltnerstrasse 92
5013 Niedergösgen

062 858 67 00
info@meico.ch
www.meico.ch

Ihr Partner

Die Firma Meier + Co. AG wurde 1952 gegründet. Vor 20 Jahren haben wir begonnen, uns auf den Bereich Treppenlifte und Aufzüge zu konzentrieren. Wir haben uns zum Ziel gesetzt, unsere Kunden umfassend zu beraten und Ihnen die bestmögliche Mobilitätslösung zu bieten. Massgefertigt auf die individuellen Bedürfnisse. Durch die langjährige Zusammenarbeit mit unseren Lieferanten und durch unsere gut ausgebildeten Mitarbeiter, können wir Sie mit grosser Erfahrung und Kompetenz bedienen.

Erfahren Sie nun auf den folgenden Seiten, wie Ihnen ein Treppenlift von Meier + Co. AG, Meicolift, das Leben erleichtern kann.

**MEICOLIFT****MEICOSERVICE**

Bewährte Schrägaufzüge

.... für nahezu alle Treppenarten und Treppenneigungen

Ohne große und kostspielige Umbaumaßnahmen ermöglichen Rollstuhl-Schrägaufzüge von Meier + Co. den barrierefreien Zugang.

Auf Maß angefertigt und innerhalb kurzer Zeit montiert, helfen die Treppenlifte den Rollstuhlfahrern, Gebäude für sich zu erobern.

Meier + Co. installiert Plattformtreppenlifte für den privaten und öffentlichen Bereich. Sie lassen sich selbst bei sehr schmalen Treppen einbauen, ohne dass die Begehbarkeit wesentlich beeinträchtigt wird.

Alle Modelle verfügen über ein ausgereiftes Sicherheitskonzept und zeichnen sich durch ruhige Laufeigenschaften aus.

Die meisten Modelle sind sowohl für den Innen- als auch für den Außeneinsatz geeignet.



Ihre Bewegungsfreiheit ist uns wichtig !

Platzsparendes Design

Kompaktheit ist ein zentraler Leitgedanke. Mit einem schlanken Design und hochklappbarer Plattform bleibt jede Treppe vollständig nutzbar.

Freibleibender Handlauf

Die Laufrollen des Liftes werden über zwei parallele Fahrbahnrohre geleitet, wobei nur das untere mit einer Verzahnung für den Zahnstangenantrieb ausgestattet ist. Somit ist die obere Schiene uneingeschränkt als sauberer Handlauf nutzbar.

Komfortbetrieb

Das sanfte Anlauf- und Stoppverhalten erzeugt ein angenehmes Fahrgefühl, im Alltag bewährt sich der Lift als zuverlässig und wartungsarm. Die Fahrt selbst ist komplett batteriebetrieben, die Ladung des Akkus erfolgt an den Haltestellen. Um eine Tiefenentladung zu vermeiden, schaltet die Steuerung automatisch nach einer definierten Zeitspanne ab, wenn der Lift abseits der Haltestellen geparkt wird.



Einbaubeispiele bei unseren Kunden



Haltestelle oben, Plattform geschlossen



Haltestelle oben, Plattform offen zum Gebrauch

Einbaubeispiele bei unseren Kunden



Haltestelle unten, Plattform geschlossen



Haltestelle unten, Plattform offen zum Gebrauch

Einbaubeispiele bei unseren Kunden




Haltestelle oben, Plattform offen zum Gebrauch



Haltestelle unten, Plattform geschlossen

Einbaubeispiele bei unseren Kunden



Haltestelle oben, Plattform geschlossen



Plattform im Betrieb

Auf einen Blick

Daten PLK8 Standard

- Vollautomatische Steuerung der Schranken und Plattform
- Handlauf und Antriebszahnstange aus Edelstahl
- Sensortasten am Bedienfeld
- Sanftanlauf, Sanftstopp und Geschwindigkeitsanpassung
- Notruftaste und Notausfunktion
- Sicherheitskontakte an allen Seiten
- 24V-Akkuantrieb mit Ladegerät
- Plattformgrösse standard 80 x 100 cm, viele andere Grössen sind optional erhältlich
- Akkuschutzfunktion - Automatische Abschaltung ohne Ladung
- Einbau über mehrere Etagen mit Haltestellen möglich
- Nachträgliche Verlängerung der Fahrbahn durchführbar
- Tragfähigkeit 225 kg Standard (300 kg optional)
- Platzbedarf 26 cm bis 31 cm im zusammengeklappten Zustand



Auf einen Blick

Daten PLK8 Farben und Materialien

FARBE

Standard Silbermetallic RAL 9006

RAL-Farbe nach Wunsch (optional)

Edelstahlausführung (optional)

MATERIALIEN

Stahl-/Aluminium-Leichtbaukonstruktion mit Pulverbeschichtung

Tragende Komponenten aus verzinktem Stahl

Verkleidungen aus kratzfestem Kunststoff

FAHRSCHIENE

Sauberer Edelstahl-Handlauf

Edelstahl-Rundzahnstange



Jeder Treppe ihre Lösung


Üblicherweise wird die Fahrbahn des Plattformtreppenliftes direkt an die Wand oder an Stützen befestigt, die auf den Stufen oder am Boden verschraubt werden.

Unser Ziel ist immer, die für sie beste, sinnvollste und technisch machbare Befestigungslösung zu finden.

Damit ihre Treppe so bleiben kann, wie sie ist.



Wandmontage



Stützenmontage



Stützen auf Treppenwange

Handlauf und Absturzsicherung

Die Fahrbahn besteht aus 2 Chromstahlrohren wobei das obere Rohr als Handlauf benutzt werden kann.

Das Rohr bleibt jederzeit sauber und man kann sich nicht daran verletzen.

Die Fahrbahnverkleidung besteht aus Plexiglas oder Alublech massgefertigt und pulverbeschichtet.



Bedienung



Abschliessbare, fix an der Wand montierte Rufstelle – ideal für den Außenbereich oder für öffentliche Gebäude.



Legen Sie Ihren Finger auf die Sensortaste!
Damit schließen sich die Sicherheitsschranken
sowie die seitlichen Auffahrampen automatisch.
Der Lift setzt sich sanft in Bewegung.



DIE
HANDLICHE
FERN-
BEDIENUNG

Mit dem mobilen Handsender
holen Sie sich den Lift per
Knopfdruck in das gewünschte
Stockwerk.

Optionen



Der Klappsitz verwandelt Ihren Plattformlift in einen Sitzlift – nützlich für gehbeeinträchtigte Personen.



Dritte Auffahrrampe an der Vorderseite für enge Räume mit wenig Platz.




Ausführung der Fahreinheit und Klappunterstützung in Edelstahl geschliffen.



In jeder RAL-Farbe lieferbar.

Wir freuen uns über Ihr Interesse an unseren Produkten und Dienstleistungen und sichern Ihnen eine jederzeit auf Ihre Zufriedenheit ausgerichtete Zusammenarbeit zu.

Bei Fragen und für die weitere Planung steht Ihnen unser Projektleiter sehr gerne zur Verfügung.



Partner von

ascendor[®]
LIFTTECHNIK

MEICOLIFT

Meier + Co. AG
Oltnerstrasse 92
5013 Niedergösgen

062 858 67 00
info@meico.ch
www.meico.ch