

A photograph of three people in a modern office elevator. A man in a light blue shirt and tan trousers stands on the left, holding a brown leather briefcase. Two women in professional attire stand on the right; one is looking at a smartphone. The elevator has a glass and metal frame, and the background shows a modern office interior with a staircase.

INSPIRIERT VON IHREM ALLTAG

CIBES C1 PURE – Kabinenlift

Cibes



Die **CIBES LIFT GROUP** bietet maßgeschneiderte Liftlösungen für den öffentlichen sowie privaten Bereich an. Diese Lösungen haben dank unseres einzigartigen modularen Konzepts nur minimale bauliche Auswirkungen auf Ihr Gebäude.

CIBES C1 PURE ist unser neuestes Liftkonzept. Es überzeugt mit einer großen Auswahl und mehr Gestaltungsmöglichkeiten – damit Sie den Lift ganz nach Ihren Vorstellungen und Bedürfnissen planen können und er sich optimal in Ihr Gebäude einfügt.



FÜR PRIVATE,  
GESCHÄFTLICHE UND  
ÖFFENTLICHE GEBÄUDE



Cibes C1 Pure passt sich den Anforderungen Ihres Gebäudes an, nicht umgekehrt. Die vielfältige Auswahl an Farben, Materialien und optionalen Funktionen ermöglicht es, C1 Pure mühelos in Ihren Raum zu integrieren.





ELEGANZ  
FÜR JEDEN  
RAUM



3

## CIBES C1 PURE DESIGN

Die Auswahl an Farben, Materialien und Kabinenoptionen macht es Ihnen leicht, einen wahrhaft einzigartigen Lift zu kreieren. Entdecken Sie die ganze geschmackvolle Vielfalt unserer Designoptionen auf [www.cibeslift.de](http://www.cibeslift.de).





C1 Pure lässt Sie den Lift Ihrer Träume designen. Möchten Sie sich noch inspirieren lassen, bevor es losgehen kann? Dann besuchen Sie unsere Website und werfen Sie einen Blick in unser „Colour Me Happy“-Farbbuch.



LIFTFAHRT  
MIT STIL

3





## EINS, ZWEI, FIX INSTALLIERT

Die Installation eines konventionellen Aufzugs dauert einige Wochen und erfordert umfangreiche bauliche Anpassungen. Die Installation von Cibes C1 Pure dauert nur wenige Tage und hat minimale strukturelle Auswirkungen auf Ihr Gebäude.

Unsere zertifizierten Montage-Teams bauen Ihren Lift zuverlässig und schnell ein. Darüber hinaus bieten wir Ihnen optional weiterführende Dienstleistungen und Services an, ganz nach Ihrem Bedarf.


# DIE IDEALE LÖSUNG FÜR ÖFFENTLICHE BEREICHE



Der Cibes C1 Pure entspricht den europäischen Sicherheitsstandards und ist ein benutzerfreundlicher Lift, der sich für öffentliche Einrichtungen wie Schulen, Museen und Gesundheitszentren bestens eignet. Zu den standardmäßig verfügbaren Optionen für öffentliche Gebäude gehören Drucktaster mit Brailleschrift.









**TOUCHSCREEN\*** – Der zeitgemäße und elegante gläserne Touchscreen ist mit benutzerfreundlichen und sehr schnell reagierenden Touch-Tastern und einer integrierten Halteebenenanzeige ausgestattet.

**LICHTSCHIRMDECKE** – Die mattierte weiße Decke mit LED-Lichtdiffusor wird von programmierbaren energiesparenden LEDs beleuchtet.

**GLAS-RUFTASTER** – Die benutzerfreundlichen und sehr schnell reagierenden Ruftaster verfügen über eine integrierte Halteebenenanzeige.

**SPIEGEL** – Für die Seite gegenüber der Tür ist eine Spiegelwand in voller Höhe erhältlich.

\* Ein Touchscreen zur Bedienung wird nur für Umgebungen empfohlen, in denen ein sorgsamer Gebrauch gewährleistet werden kann und ein geringes Vandalismus-Risiko besteht.







**BEDIENFELD** – Die Bedienung erfolgt über ertastbare und beleuchtete Drucktaster. Das Bedienfeld ist in bis zu 300 Farben oder auch in gebürstetem Edelstahl erhältlich.

**TÜREN** – Die Teleskop-Schiebetüren können in Stahl oder Glas bestellt werden. Beide Modelle sind in bis zu 300 Farben erhältlich. Darüber hinaus können die Stahltüren gemäß Brandschutzklasse EI60 oder in einer Edelstahlausführung gewählt werden.



**RUFTASTER** – Der Ruftaster ist mit einer Hintergrundbeleuchtung ausgestattet.

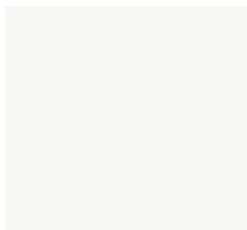
**DECKE MIT LED-BELEUCHTUNG** – Die Decke mit energiesparenden LED-Lampen ist in bis zu 300 verschiedenen Farben erhältlich.



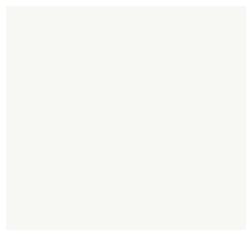
# DESIGNEN SIE IHREN LIFT

Bei dem Cibes C1 Pure können Sie die Kabinendecke, die Profile und das gewünschte Bedienpaneel mit jeder Farbe kombinieren.


## LAMINAT KABENWAND



Pure White  
F2255



Pure White  
Feuerhemmend



Folkstone  
F7927




Oyster Grey  
F7929



Polar Aland Pine  
H3433 ST22



Nevada Oak  
F8588




Black Wood  
U999 ST12



Brushed Argent  
M5311

## BODENBELÄGE




Altro Contrax  
Nearly Black




Surestep - Wood  
Natural Oak 18942



Surestep - Wood  
Rustic Oak 18972




Surestep  
Star Snow 178082



Surestep  
Black Seagrass 18572



Surestep  
Grey Seagrass 18562



Safestep  
Aqua Taupe 180232



Surestep  
Original Umber 171262




Surestep  
Pepper 171562




Surestep  
Quartz Stone 17512

## GLASOPTIENEN



Klarglas



Arctic Snow



Polar White



Light Fume Brown



Light Fume Grey



Dark Fume Brown

Für weitere Informationen zu den Produkten und zur Zubehörauswahl wenden Sie sich bitte an Cibes Lift. Diese Produktinformationen sind allgemein und wir behalten uns das Recht vor, das Produktdesign und die Spezifikationen zu ändern. Geringfügige Farbabweichungen sind möglich. © Cibes Lift Group AB.



Wände: Standard Weiß. Schwarze Profile. Bedienfeld: Schwarz. Decke: RAL 9016 mit LED-Beleuchtung.



Wände: Brushed Argent Laminat mit Spiegel. Bedienfeld: beschichtet RAL 9006. Decke: beschichtet RAL 9006 mit LED-Beleuchtung.



Wände: Folkstone Laminat, passende Profile RAL 7035. Durchlader. Weiße Tür. Bedienfeld: Edelstahl. Decke: RAL 7035 mit LED-Beleuchtung.



Wände: Folkstone Laminat. Schwarze Profile. Bedienfeld: beschichtet Schwarz. Decke: beschichtet Weiß mit LED-Beleuchtung.



Wände: Oyster Grey Laminat, mit Spiegel und passenden Profilen RAL 1015. Touch-Bedienfeld: Schwarz. Lichtschirmdecke.



Wände: Glas, Spiegel und Polar Aland Pine Laminat. Schwarze Profile. Touch-Bedienfeld. Lichtschirmdecke.



Wände: Glas, Spiegel und Black Wood Laminat. Schwarze Profile. Touch-Bedienfeld. Lichtschirmdecke.



Walls: White laminate, open through with white door and matching profiles. Black touch control. Light screen ceiling.



Wände: Weiß, Durchlader. Weiße Tür mit abgestimmten Profilen. Touch-Bedienfeld: Schwarz. Lichtschirmdecke.



Wände: Glas, Durchlader mit Glastür, Brushed Argent Laminat. Schwarze Profile. Bedienfeld: Edelstahl. Lichtschirmdecke.



Wände: Brushed Argent Laminat. Schwarze Profile. Touch-Bedienfeld: Schwarz. Lichtschirmdecke.

# MIT FARBEN SPIELEN



Die verschiedenen Bauteile des Cibes C1 Pure sind in vielfältigen Ausführungen erhältlich.

## STANDARD AUSFÜHRUNG

Das Standard-Design des Cibes C1 Pure ist eine elegante Kombination aus Schwarz, Weiß und Grau.

Liftelemente in Standardausführung	
Schachtpaneele aus Stahl	Weiß RAL 9016
Schachtpaneele aus Glas (Glasprofile)	Natürlich eloxiertes Aluminium
Eckprofile des Schachts	Natürlich eloxiertes Aluminium
Zugangstüren (Rahmen- und Türpaneele aus Glas/Stahl)	Weiß RAL 9016
Kabinentüren (Rahmen- und Türpaneele aus Glas/Stahl)	Weiß RAL 9016
Kabinenwände	Weiß
Eckprofile im Kabineninneren	Schwarz eloxiertes Aluminium HX50
Kontrollpaneel mit Drucktastern	Schwarz RAL 9005
Decke mit LED Strahlern	Weiß RAL 9016

## MIX & MATCH

Durch die Kombination verschiedener Farben kreieren Sie einen einzigartigen Look für Ihre Liftlösung.

Liftelemente mit verfügbaren Farben	
Schachtpaneele aus Stahl	Jede RAL- oder Premium-Farbe
Schachtpaneele aus Glas (Glasprofile)	Jede RAL- oder Premium-Farbe
Eckprofile des Schachts	Jede RAL- oder Premium-Farbe
Zugangstüren (Rahmen- und Türpaneele aus Glas/Stahl)	Jede RAL- oder Premium-Farbe/Edelstahl*
Kabinentüren (Rahmen- und Türpaneele aus Glas/Stahl)	Jede RAL- oder Premium-Farbe/Edelstahl*
Kabinenwände	In alle Laminat-Farben verfügbar / Glas / Spiegel**
Eckprofile im Kabineninneren	Jede RAL- oder Premium-Farbe
Kontrollpaneel mit Drucktastern	Jede RAL- oder Premium-Farbe/Edelstahl*
Decke mit LED Strahlern	Jede RAL- oder Premium-Farbe

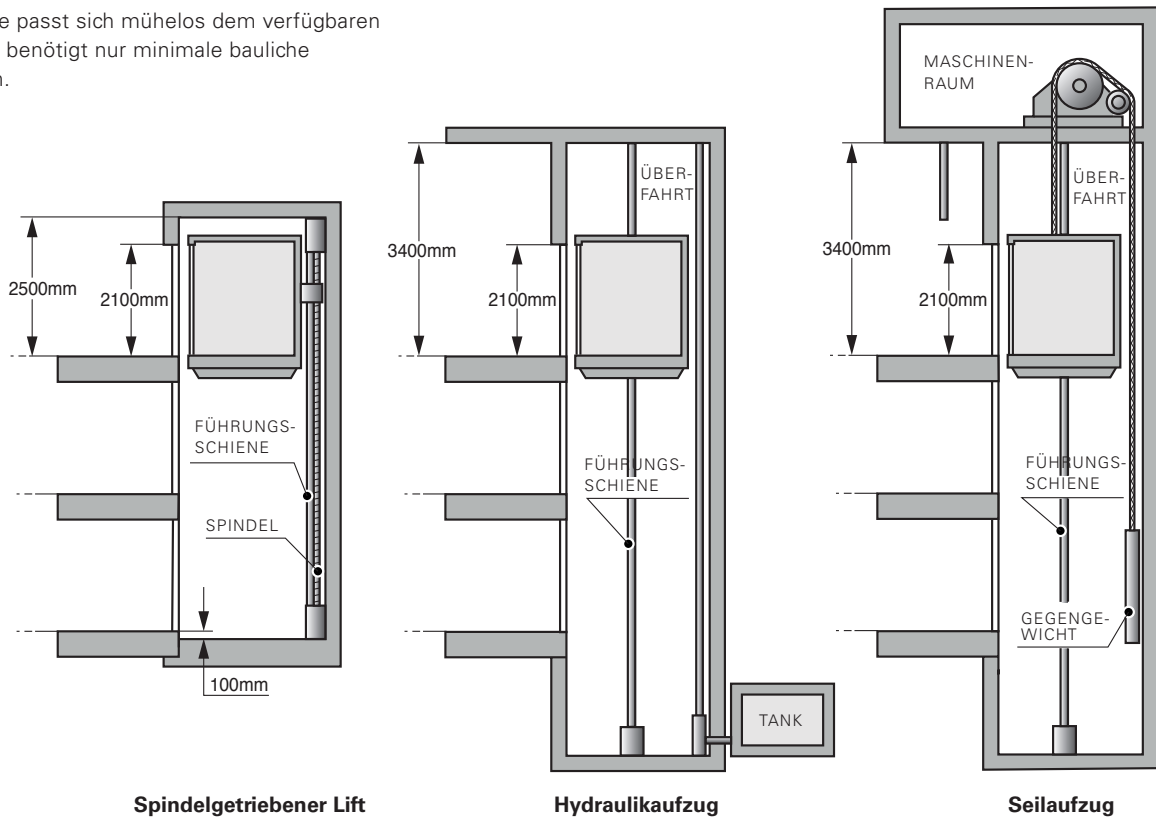
\*Austenitischer Stahl, Bezeichnung EN1.4301/AISI 304, Name X5CrNi18-10.

\*\*Spiegelwand für die Seiten A/C verfügbar

# PLATZSPARENDES DESIGN

Die meisten konventionellen Aufzüge, wie zum Beispiel Hydraulik- und Seilaufzüge, benötigen umfangreiche Baumaßnahmen für eine tiefe Schachtgrube und den Schachtkopf.

Cibes C1 Pure passt sich mühelos dem verfügbaren Raum an und benötigt nur minimale bauliche Anpassungen.



## ZUBEHÖR



Drucktaster



RFID Tag-Lesegerät für Autolock



Schloss mit Autolock / Zentralverriegelung



Glaspaneel mit Touch-Taster und integrierter Ebenenanzeige



Ebenenanzeige in elegantem Zinkrahmen  
Codesperre für Autolock

Es sind auch andere Schließsysteme erhältlich. Für weitere Informationen wenden Sie sich bitte an Ihren Cibes-Händler.

Touchscreen-Bedienfelder sind nicht für Liftprojekte geeignet, die der EU-Norm zur Barrierefreiheit von Aufzügen EN 81-70 entsprechen müssen. Für solche Projekte werden mechanische Drucktaster empfohlen. EN 81-70 enthält auch andere Anforderungen. Bitte kontaktieren Sie Ihren Cibes-Händler für weitere Informationen.

# SPINDELGETRIEBENE INNOVATION

Cibes bringt die Liftechnologie seit mehr als 70 Jahren voran, unsere platzsparenden Plattformlifte werden heute von Millionen von Menschen auf der ganzen Welt genutzt.

Um unser Geschäft und Ihren Komfort auf die nächste Ebene zu bringen, haben wir einen völlig neuen Lift entwickelt, der die großartigen Vorteile der Plattformliftechnologie mit den komfortablen Eigenschaften eines herkömmlichen Aufzugs verbindet.



ENTDECKEN SIE DIE EINZIGARTIGEN VORTEILE UNSERES SPINDELGETRIEBENEN KABINENLIFTS CIBES C1 PURE.

- **Geringe Überfahrt**

Der Schachtkopf passt mit 2500 mm problemlos in fast jeden Raum.

- **Ohne Maschinenraum**

Das Antriebssystem ist im Schacht verbaut, ein separater Maschinenraum wird nicht benötigt.

- **Spindelgetriebenes Antriebssystem**

Zuverlässiger, 100 % elektrischer Spindelantrieb ohne Hydraulik.

- **Energiesparende LED-Technologie**

Die Decke ist mit langlebigen, energiesparenden LED-Leuchten ausgestattet.

- **Automatische Teleskoptüren**

Kabinen- und Schachtabslusstüren als zweiteilige Teleskoptüren.

- **Platzsparende Türen**

Die Türen gleiten auf und versperren keinen Platz auf den Halteebenen.

- **One-Touch-Bedienung**

Impulssteuerung auf einfachen Tastendruck in der Kabine und an den Halteebenen.

- **Geringe Schachtgrube**

Auf der untersten Ebene ist eine flache Grube von 100 mm ausreichend.

# VIELSEITIGES DESIGN

Wir glauben, dass schönes Design vielseitig genug sein sollte, um unterschiedlichen Bedürfnissen und Anforderungen gerecht werden zu können. Um sich öffentlichen, gewerblichen und privaten Gegebenheiten

bestmöglich anzupassen, ist der Cibes C1 Pure in zwei Designkonzepten erhältlich, deren Elemente ganz nach Ihrem Bedarf kombiniert werden können.



- **Decke mit LED-Leuchten**
- **Multifunktionaler integrierter Lautsprecher**  
Lautsprecher für Notfalltelefon, Sprachansage und Ankunfts signal.
- **Halteebenenanzeige**  
Ein 3" Display ist im Bedienfeld integriert.
- **Bedienfeld mit Drucktastern**  
Haptische Drucktaster mit Hintergrundbeleuchtung.  
IMPULSSTEUERUNG  
- Ruftaster bedienbar mit einmaligem Knopfdruck.  
NOTFALLTASTER  
- Aktiviert das Alarmsignal und das Notfalltelefon.\*  
TÜRÖFFNERTASTER
- **Handlauf**  
Eleganter, ergonomischer Handlauf in schwarz eloxiertem Aluminium.



- **Kabinendecke mit LED-Diffusor**
  - **Multifunktionale integrierte Lautsprecher**  
Lautsprecher für Notfalltelefon, Sprachansage und Ankunfts signal.
  - **Halteebenenanzeige**  
Ein 3" Display ist im Bedienfeld integriert.
  - **Bedienfeld mit Touchscreen**  
Benutzerfreundliche und reaktionsschnelle Touchscreen-Bedienung mit Hintergrundbeleuchtung.  
IMPULSSTEUERUNG  
- Ruftaster bedienbar mit einmaligem Knopfdruck.  
NOTFALLTASTER  
- Aktiviert das Alarmsignal und das Notfalltelefon.\*  
TÜRÖFFNERTASTER
  - **Handlauf**  
Eleganter, ergonomischer Handlauf in schwarz eloxiertem Aluminium.
- \* Built-in, hands-free telephone Safeline MX3.

# BARRIEREFREIE ZUGANGSMÖGLICHKEITEN

Der Cibes C1 Pure kann durch die Wahl der hier aufgeführten Komponenten konform zur DIN 18040 konfiguriert werden und entspricht damit den Barrierefreiheitsanforderungen nach EN 81-70, Anhang B.

## Decke mit LED Spots

120 LUX

## Integrierter

### Multifunktionslautsprecher

Lautsprecher für Notfalltelefon, Sprachansage und Ankunftssignal.

## Ebenenanzeige mit 3" Display

## Wandspiegel

## Elegantes Wandpaneel aus Edelstahl

## Horizontales Bedienfeld

Ergonomisches Bedienfeld nach EN81-70, Anhang B (extragroße Befehlsgeber)

## Ergonomische

### Handläufe

2 stabile Handläufe aus schwarz eloxiertem Aluminium.

### Horizontales Bedienfeld in zweifacher Ausführung



## Ergonomische Ruftaster

Türen mit 50x50 mm großen taktile Drucktastern und Hintergrundbeleuchtung, gemäß EN 81-70.

- Ruftaster mit Impulssteuerung.
- Abdeckplatte in jeder RAL- oder Premiumfarbe optional erhältlich.



## Horizontales Bedienfeld aus Edelstahl

Geneigtes Bedienfeld mit 50x50 mm großen, taktile Drucktastern mit Hintergrundbeleuchtung und Braille-Schrift, gemäß EN 81-70. Erhältlich für alle Kabinengrößen mit Ausnahme 900x950 mm.

- Zielwahltaster mit Impulssteuerung.
- Der Alarntaster aktiviert das Alarmsignal und das Notfalltelefon.
- Der Türöffnungstaster ermöglicht ein einfaches Wiederöffnen der Tür.

# DESIGN MIT SPIEGELN

Eine verspiegelte Wand schafft ein Gefühl von Weite in der Liftkabine, während kleinere Spiegel beim Ein- und Aussteigen als visuelle Hilfe dienen können. Der Cibes

C1 Pure bietet Ihnen mehrere stilvolle Spiegelalternativen, die Ihren Vorlieben und Bedürfnissen entsprechen.



**WANDSPIEGEL AN DER  
A/C-SEITE**



**WANDSPIEGEL AN DER  
B-SEITE**

KABINENGRÖSSE B X T, mm*	VERSPIEGELTE WAND A/C-SEITE B x T, mm	WANDSPIEGEL B-SEITE B x T, mm	WANDSPIEGEL A/C-SEITE B x T, mm
900 x 950	900 x 2130	700 x 1144	700 x 1144
900 x 1200	900 x 2130	700 x 1144	700 x 1144
900 x 1400	900 x 2130	700 x 1144	700 x 1144
1100 x 1200	1100 x 2130	700 x 1144	900 x 1144
1100 x 1400	1100 x 2130	700 x 1144	900 x 1144
1100 x 1700	1100 x 2130	700 x 1144	900 x 1144

\*Breite = A/C-Seite, Tiefe = B-Seite

# CIBES LIFT GROUP

BRINGING PEOPLE TOGETHER

Die Cibes Lift Group wurde 1947 gegründet und ist ein weltweit führender Hersteller von platzsparenden, modularen Liftlösungen für private und öffentliche Gebäude. Hochwertige schwedische Technik und großartiges skandinavisches Design sind die Basis unseres Erfolgs. Alle Lifte werden in unserem Werk in Schweden gefertigt und in über 70 Länder mit einem Vertriebsnetzwerk von 200 zertifizierten Händlern exportiert.

Alle Cibes Lift Modelle sind mit der CE-Kennzeichnung versehen und durchlaufen umfangreiche Tests und Qualitätsprüfungen, bevor sie unser Werk verlassen. Unsere Lifte sind zertifizierte Produkte, die mit der europäischen Sicherheitsnorm Maschinenrichtlinie 2006/42/EG konform sind. Die Marke Cibes Lift ist Eigentum der Cibes Lift Group AB. © Für weitere Informationen zu den Produkten und zur Zubehörwahl wenden Sie sich bitte an die Cibes Lift Group AB. Diese Produktinformationen sind allgemein und wir behalten uns das Recht vor, das Produktdesign und die Spezifikationen zu ändern. Geringfügige Farbabweichungen sind möglich. © CIBES LIFT GROUP AB.



# Cibes

[www.cibeslift.com](http://www.cibeslift.com) [info@cibeslift.com](mailto:info@cibeslift.com)