

---

# Mehr Platz für das Leben, das Sie lieben

Cibës

PRODUKTÜBERSICHT CIBES ASCENDA

---





## Mehr Platz für das Leben, das Sie lieben

Wir wissen, dass jeder Quadratmeter in Ihrem Zuhause kostbar ist. Deshalb verfügt unser neuester Homelift über ein stilvolles und flexibles Design, das Ihren Wohnraum optimal nutzt.

Cibes Ascenda nimmt jeweils nur auf einer Etage Platz ein und bietet Ihnen eine einzigartige Kombination aus ergonomischer Eleganz und hochwertigen Materialien, die sich langfristig bewähren.

Entdecken Sie einen Lift, der darauf ausgelegt ist, jeden Quadratmeter Ihres Zuhauses optimal zu nutzen, sodass Ihnen viel Platz für das Leben bleibt, das Sie lieben.

## Wohnraum ohne Grenzen

Dank seines intelligenten, schachtlosen Designs optimiert der Cibes Ascenda Ihren Wohnraum sowohl im Obergeschoss als auch im Erdgeschoss. So funktioniert es: Wenn der Lift nach oben fährt, schafft er Platz im Erdgeschoss, und wenn er nach unten fährt, schafft er Platz im Obergeschoss. Die Bodenöffnung wird durch eine Sicherheitsluke gesichert, die sich automatisch öffnet und schließt, während der Lift zwischen den Etagen verkehrt. Wenn Sie Ihr Zuhause in einen Wohnraum ohne Grenzen verwandeln möchten, ist der Cibes Ascenda eine hervorragende Lösung.



### Mitfahrender Bodendeckel

Wenn die Liftkabine auf die unterste Etage hinabfährt, verschließt eine automatische Klappe die Bodenöffnung, sodass der Raum auf der obersten Etage vollständig nutzbar und sicher ist.

### Notabsenkung mit Akkumotor

Im Falle eines Stromausfalls ermöglicht Ihnen diese automatische Funktion, den Lift ohne Hilfe von außen abzusenken und zu verlassen.

Für zusätzliche Sicherheit ist der Lift zudem mit einer manuellen Handkurbel und einem von außen bedienbaren Notabsenkmotor ausgestattet.

### Intelligente Plattform

Sollte die Liftkabine auf ihrem Weg nach unten auf ein Hindernis stoßen, bringt die Sicherheitsplatte den Lift automatisch sofort zum Stillstand.

### Leiser und energieeffizienter Antrieb

Unser schraubenbetriebenes System ist in einem eleganten Gehäuse aus hochwertigem Sicherheitsglas untergebracht und zeichnet sich durch flüsterleisen Betrieb und hohe Energieeffizienz aus.



## Premium-Ausstattung

Die Kombination aus einer Lift-Technologie ohne Schacht und hochwertigem Design macht Cibes Ascenda einzigartig macht.



## Elegante Salontüren

Der Cibes Ascenda ist serienmäßig mit Panorama-Salontüren mit verdeckten, automatischen Türöffnern ausgestattet – ein sehr stilvolles und platzsparendes Feature.



## Spiegeldecke mit integriertem Ventilator

Die Spiegeldecke wirkt elegant und modern und lässt die Liftkabine noch geräumiger wirken. Außerdem verfügt sie über einen eingebauten Ventilator, der Ihnen während der Fahrt eine frische Brise beschert.



## Klappsitz

Der Klappsitz\* ist ein hervorragendes Beispiel für flexiblen Komfort. Klappen Sie den Sitz einfach herunter, wenn Sie ihn brauchen, und klappen Sie ihn wieder hoch, wenn Sie ihn nicht mehr benötigen.

## Ergonomische Bedienelemente am Handlauf

Die eleganten und ergonomischen Bedienelemente am Handlauf\* lassen sich sowohl im Stehen als auch im Sitzen bequem bedienen. Auch für Rollstuhlfahrer sind sie sehr einfach zu erreichen.

\*Klappsitz und Bedienelemente für den Handlauf gehören bei allen Größen außer Größe S zur Serienausstattung

# Stilvolles & zukunftsfähiges Wohnen

Der Kauf eines Homelifts ist eine kluge Entscheidung, um Ihr Zuhause zukunftssicher zu machen, aber es ist auch eine Investition, die einen dauerhaften Mehrwert für Ihr Zuhause schaffen soll. Deshalb haben wir dafür gesorgt, dass der Cibes Ascenda die perfekte Wahl für stilvolles und zukunftssicheres Wohnen ist.

---

## Robustes, schraubenbetriebenes System

Im Gegensatz zu anderen schachtlosen Hausaufzügen verfügt der Cibes Ascenda über ein robustes und zuverlässiges Schraubenantriebssystem, das nur sehr wenig Wartung erfordert.

## Hochwertiges Sicherheitsglas

Die Liftkabine, die Türen und der Schacht sind aus hochwertigem Sicherheitsglas gefertigt, was für eine helle und luftige Optik sorgt und langfristig widerstandsfähig gegen Abnutzung ist.

## Stilvolle und langlebige Beleuchtung

Die LED-Leuchten, die an der Liftkabine und den Führungsschienen angebracht sind, sind nicht nur langlebig. Sie verleihen Ihrem Lift auch ein spektakuläres Aussehen, besonders bei Nacht.



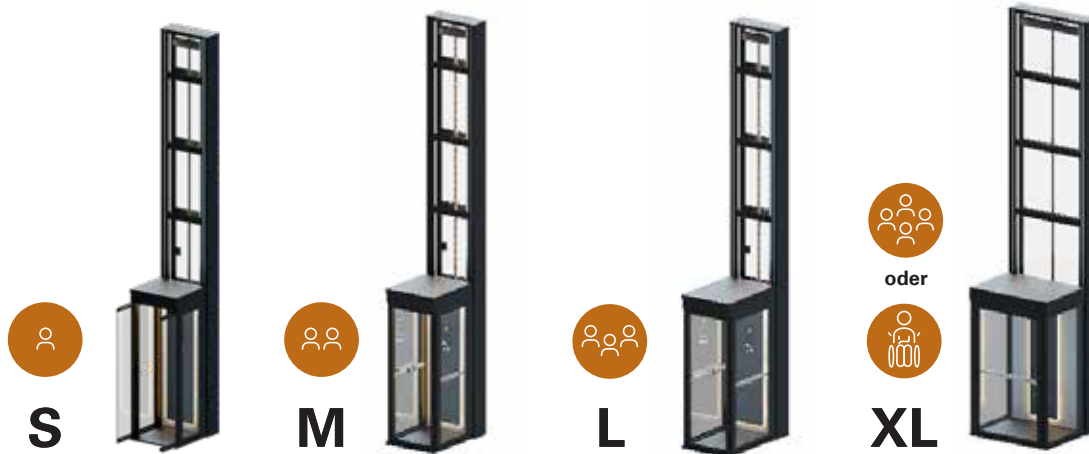
## Eleganz in Schwarz oder Weiß

Cibes Ascenda ist in Signalweiß RAL 9003 oder Graphitschwarz RAL 9011 erhältlich. Zwei klassische Farbtöne, die in jedem Zuhause eine gute Figur machen.

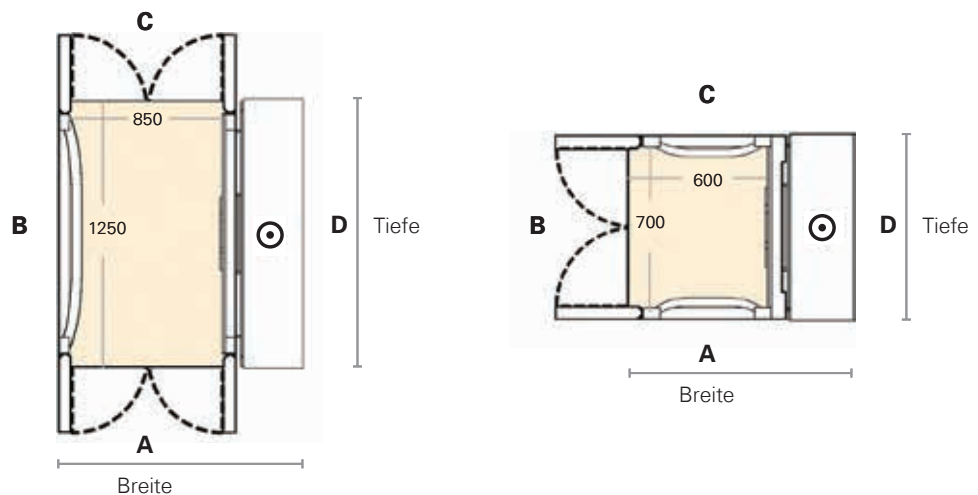


# Finden Sie die richtige Liftgröße

Cibes Ascenda ist in vier Größen von S bis XL erhältlich, um unterschiedlichen Anforderungen gerecht zu werden. Wenn Sie einen Hauslift für den täglichen Komfort suchen, bieten Ihnen unsere kleineren Modelle eine hervorragende Lösung. Wenn der Lift jedoch für einen Rollstuhl ausgelegt sein muss, ist unser größtes Modell wahrscheinlich die beste Wahl.



Liftgröße	Größe Liftkabine (Breite x Tiefe)	Größe Liftkabine + Mast (Breite x Tiefe)	Ausschnitt Luke (Breite x Tiefe)	Lichte Türöffnung (Breite x Tiefe)
<b>S</b>	600 x 700 mm	1056 x 818 mm	1132 x 930 mm	700 x 2000 mm
<b>M</b>	800 x 700 mm	1256 x 818 mm	1332 x 930 mm	700 x 2000 mm
<b>L</b>	1000 x 700 mm	1456 x 818 mm	1532 x 930 mm	700 x 2000 mm
<b>XL</b>	850 x 1250 mm	1302 x 1382 mm	1375 x 1496 mm	824 x 2000 mm



Die Breite entspricht immer der Seite A/C und die Tiefe immer der Seite B/D. Die Mechanik befindet sich immer auf der Seite D.

Der Rahmen der Bodenluke benötigt an allen Seiten, die nicht direkt an einer Wand anliegen, einen Abstand von 30 mm.



# Technische Daten

Technische Spezifikationen	
Installation	Indoor
Maximale Förderhöhe	Max 4270 mm
Maximale Anzahl Haltestellen	2
Nennlast	350 kg
Stromversorgung	1 × 230 VAC ±10 %, 20 A, 50/60 Hz, min. 3 × 2,5 mm <sup>2</sup> * * Derselbe Stromanschluss mit 16 A ist möglich bei einer Geschwindigkeit von 0,10 m/s und einer Nennlast von 250 kg für die Größen S, M und L bzw. 265 kg für Größe XL mit einfachem Zugang. <b>Bitte beachten Sie:</b> Die technischen Angaben zu den Sicherungen und zum Kabelquerschnitt dienen als Richtwerte und müssen von einem Elektrofachmann geprüft und bewertet werden.
Geschwindigkeit	0.13 m/s
Minimale Bauhöhe	2300 mm
Grube	0 mm
Maschinenraum	Ohne Maschinenraum
Schaltschrank	Außen am Mast im Erdgeschoss oder in der Nähe (<3 m) angebracht
Antriebssystem	Spindeltrieb
Liftsteuerung	Zum Rufen und Fahren Lift-Taste gedrückt halten. Alle Größen haben ein vertikales Bedienfeld und zwei Funkfernbedienungen. M, L und XL zusätzlich mit Bedienelementen am Handlauf.
Control system	Icon-Steuerungssystem auf Mikrocomputerbasis, CE-konform
Motorleistung	2.9 kW
Türkonfiguration	Einseitiger Einstieg (S, M, L, XL), durchgehend offen (XL)
Türmodelle	Automatische Salontür (Serienausstattung)
Glasqualität	Gehärtetes und Verbundsicherheitsglas (4,0 mm + 0,76 mm PVB-Folie + 4,0 mm)
Sicherheitsausstattung	Hinderniserkennung oben/unten, Sicherheitsluke im obersten Stockwerk mit Kontakteleisten, Überlastschutz, Not-Aus- und Alarmtaste, Notabsenkung innen (Telefon/Batterie) sowie außen per Motor und Handkurbel.
Richtlinien und Normen	Maschinenrichtlinie 2006/42/EG und die zutreffenden Abschnitte der EN 81-41:2024

**Hinweis:** In Europa ist die Betätigung der Haltefunktion zwingend vorgeschrieben. In anderen Ländern können andere Vorschriften gelten.



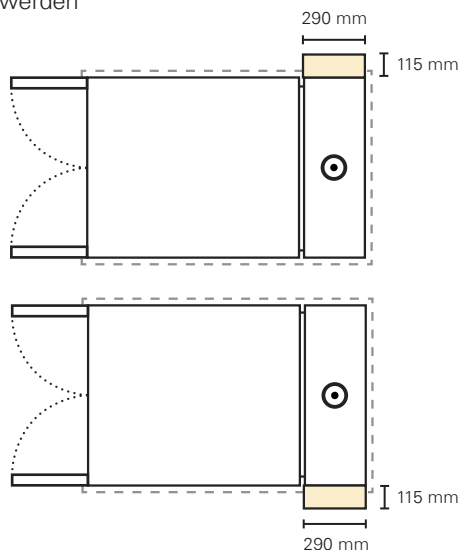
Funkfernbedienung für die Haltestellen



Beispiel für einen Lift mit dem Schaltschrank am Mast im Erdgeschoss.

## Optionen für den Schaltschrank

Er kann im Erdgeschoss auf beiden Seiten des Mastes (Standard) oder in einer Entfernung von maximal 3 m vom Lift (Option) aufgestellt werden



**Haftungsausschluss:** Der Produktname lautet in Europa „Cibes Ascenda“. In Asien und im Nahen Osten sowie in Nordafrika (MENA) wird Cibes Ascenda unter anderen Produktnamen vermarktet und verkauft, wie beispielsweise „Ascenda“ und „Ascenda Minivator“. Für weitere Produktdetails und Informationen zum Produkt und zum Zubehörsortiment wenden Sie sich bitte an Cibes Lift. Diese Produktinformationen können Änderungen unterliegen, und wir behalten uns das Recht vor, Produktdesign und Spezifikationen zu ändern. Daher können Abweichungen zwischen den Produktabbildungen und den in dieser Broschüre enthaltenen Informationen und dem gelieferten Produkt auftreten. Die Marke Cibes Lift ist Eigentum der Cibes Lift Group AB ©.

## BRINGING PEOPLE TOGETHER

Das ist es, was wir tun und wofür wir stehen.

Wir entwickeln Liftlösungen für mehr Komfort und Lebensfreude.

Cibes Lift wurde 1947 in Schweden gegründet und ist ein weltweit führender Hersteller von platzsparenden Fertigliften. Hochwertige schwedische Ingenieurskunst und skandinavisches Design sind das Geheimnis unseres Erfolgs. Heute sind wir Teil der Cibes Lift Group, einer globalen Unternehmensgruppe mit Produktionsstätten in Schweden, Polen, den USA und China. Vertrieb, Montage und Wartung werden über ein Netzwerk von Tochtergesellschaften und Partnern angeboten, das sich über alle Kontinente erstreckt.

**Cibes**

cibeslift.de