

ASCENSORES EN ESPACIOS PÚBLICOS

GUIA DE PRODUCTOS CIBES LIFT
PARA ESPACIOS PÚBLICOS O COMERCIALES

Cibes



Cibes Lift lleva fabricando desde 1947 ascensores de plataforma y cabina con el sistema de tornillo sin fin, siendo uno de los líderes en este sistema. Ofrecemos soluciones de elevación que se ajustan en cualquier espacio, basadas en nuestro concepto modular que tienen un mínimo impacto estructural en el edificio. Gracias a su aspecto atemporal son perfectos para entornos públicos.



ACCESIBILIDAD PUBLICA

Las soluciones de elevación Cibes cumplen con la seguridad europea y estándares de accesibilidad. Se ofrecen con una amplia gama de opciones que facilitan su uso, como anuncio por voz, indicadores de nivel y llamada remota.





ASCENSOR DE CABINA RENTABLE

Cuando compra un ascensor Cibes, obtiene un producto de alta calidad. Mantiene la misma sensación de comodidad y elegancia que un ascensor convencional, pero por una fracción del precio. Cibes Lift proporciona cabinas modulares y elegantes. Son fáciles y rápidos de instalar, pero sin grandes obras. La elección perfecta para cualquier edificio.





CONCEPTO ASCENSOR INTELIGENTE

Las soluciones de elevación Cibes se integran a la perfección en cualquier proyecto, sin extensos preparativos y trabajos de construcción propios de Ascensores convencionales. Se entregan en módulos listos y requieren un foso y altura libre de menos profundidad que los ascensores convencionales.

ASCENSORES HECHOS EN SUECIA

- Diseño atemporal escandinavo
- Tiempo de fabricación reducido
- Mínima reforma
- Instalación rápida y fácil
- Soluciones de elevación de alta calidad





 **ELEVADOR**
MAY 1 1998-2018





SEGURO Y FÁCIL DE USAR

Nuestros ascensores son seguros y fáciles de usar, incluso para niños pequeños. Para asegurar que nuestros ascensores estén siempre instalados y mantenidos correctamente, sólo permitimos la venta de nuestros ascensores a distribuidores certificados.





AHORRE TIEMPO Y ESPACIO

Las soluciones de elevación de plataforma Cibes se pueden instalar en lugares donde los ascensores convencionales no pueden. Nuestros ascensores emplean el espacio de forma eficiente con un impacto mínimo en el edificio. Esto es gracias a un foso y huida reducidos, además de un cuarto de máquinas integrado. No tienes ni que construir un hueco para el elevador, nos encargamos nosotros del cerramiento!






PARA CARGAS GRANDES Y PESADAS

Los ascensores Cibes de 1000 kg están certificados para transportar tanto pasajeros como mercancías. La amplia plataforma y puertas extra anchas hacen que sea una solución de elevación ideal para almacenes, edificios de oficinas, residencias y clínicas.






SILENCIO HECHO EN SUECIA

Nos preocupa tanto su tranquilidad como el planeta. Esto es lo que nos ha inspirado a desarrollar el motor EcoSilent. El resultado es un silencioso sistema revolucionario para los ascensores de tornillo y la arquitectura contemporánea. El sistema EcoSilent, no sólo hace que nuestras plataformas de 300–500kg sean prácticamente silenciosas, también reduce su consumo de energía en casi el 50 %.

Operación silenciosa

Dentro del ascensor, el nivel de sonido es de 55 dB equivalente al sonido de una lluvia moderada. Fuera del ascensor, el nivel de sonido es de 40 dB, que se puede comparar con el sonido de un refrigerador moderno.

Medida de decibelios a 2m del ascensor, a velocidad constante y con una carga de 150Kg. Todas las pruebas se han llevado a través de Springwell Audio AB, miembro de la Swedish Acoustical Society, www.springwellaudio.se.



Motor de bajo consumo

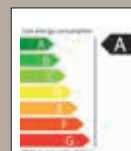
El sistema de accionamiento Cibes EcoSilent lleva Etiqueta energética A y solo utiliza 215 kWh por año, menos que una lavadora moderna. Un ascensor equipado con EcoSilent consume aproximadamente un 45 % menos que un ascensor sin EcoSilent. Una gran inversión.



Ascensores de consumo eficiente

Un elevador equipado con nuestro innovador sistema cuenta con la etiqueta energética A y emplea 45 % menos de energía que un ascensor sin este sistema.

Consumo de energía anual basado en un elevador de 2 paradas con 3.6 m de recorrido, equipado con EcoSilent y una frecuencia de uso de 20 viajes / día. Clasificación energética según VDI 4707 Parte 1: 2009. Pruebas realizadas por Liftinstituut B.V. www.liftinstituut.com.



CONCEPTO DE ASCENSOR ADAPTABLE Y ELEGANTE

Los ascensores de plataforma Cibes se entregan en módulos listos para usar con todo lo necesario para la instalación, incluido el cerramiento. Para personalizar tu ascensor, Cibes te ofrece una excelente elección de diferentes modelos de puertas, colores y accesorios.



Accesibilidad eficiente

Ausencia de maquinaria superior, huida reducida.
Techo con luces LED de consumo eficiente.

Paneles del cerramiento en acero o cristal.
Todos los lados pueden ser acristalados.

Amplia elección de modelos de puerta: puertas de acero, aluminio, puertas resistentes al fuego EI60.

Puertas motorizadas o semiautomáticas.

El Cibes A5000 está diseñado para tener un impacto reducido y máximo espacio interior.





SOLUCIÓN DE ELEVADOR EXTERIOR

Nuestros elevadores para exteriores resistentes a la intemperie ofrecen un acceso cómodo a todos los pisos, crean un flujo continuo entre sus áreas interiores y exteriores y preservan el espacio interior. Visite www.cibeslift.com para descargar nuestro folleto de elevadores al aire libre y obtener más información sobre nuestro concepto de elevadores al aire libre.

CERRAMIENTO

Cerramiento en acero o cristal



TECHO CON LUCES LED

Consumo de energía eficiente y duradera



SISTEMAS DE BLOQUEO

Controla el acceso a tu ascensor



MODELOS DE PUERTA

Acero, aluminio y resistencia al fuego



BOTONES DE LLAMADA



Botón de llamada



Botón de llamada con sensor RFID para bloqueo automático.



Botón de llamada para llave, bloqueo automático o central.



Botón de llamada táctil con indicador de nivel integrado



Botón de llamada remoto.



Botón de llamada 50x50 mm



INDICADOR DE NIVEL

Indicador de nivel para puertas y/ plataformas

MEZCLA Y COMBINA COLORES Y MATERIALES

Permite al ascensor convertirse en un detalle arquitectónico mejorando su diseño de interiores. Encuentra inspiración en nuestros ejemplos, o crea tu propio diseño combinando los colores y materiales disponibles.



Cerramiento: RAL 9016 Plataforma:
RAL 9016 Suelo: Standard black



Cerramiento: RAL 9016 Plataforma:
RAL 9006 Suelo: Standard black



Cerramiento: RAL 9006 Plataforma:
RAL 9016 Suelo: Standard black



Cerramiento: Anodic Gold Plataforma:
Anodic Gold Suelo: Red Pepper



Cerramiento: Anodic Gold Plataforma:
Anodic Gold Suelo: Rustic Oak



Cerramiento: RAL 7021 Plataforma:
Anodic Gold Suelo: Rustic Oak



Cerramiento: Tinted glass/RAL 9006 Plata-
forma: RAL 9006 Suelo: Standard black



Cerramiento: Clear glass/RAL 7021 Plata-
forma: RAL 7021 Suelo: Quartz stone



Cerramiento: Clear glass/RAL 7021 Plata-
forma: RAL 7021 Suelo: Rustic Oak

PERSONALIZA TU PLATAFORMA

Cibes lift te ofrece la libertad para combinar diferentes colores y materiales para crear un diseño de ascensor único.

COLORES



Blanco estándar*




Negro estándar*



RAL 9006



Amethyst 2



RAL 7016



Quartz 2



Azurite 4



January 4




White Pearl BD



Anodic Gold

*Colores estándar para el Cibes A5000 y Cibes A4000. Blanco parecido a RAL 9016, GU 30 y negro parecido a RAL 9011, GU 30.

OPCIONES DE SUELO




Altro Contrax
Nearly Black




Surestep-Wood
Natural Oak 18942



Surestep-Wood
Rustic Oak 18972



Surestep
Star Snow 178082



Surestep
Black Seagrass 18572



Surestep
Grey Seagrass 18562



Safestep
Aqua Taupe 180232



Surestep
Original Umber 171262




Surestep
Pepper 171562



Surestep
Quartz Stone 17512

CRISTAL PARA CERRAMIENTO Y PUERTAS




Clear glass



Arctic Snow




Polar White



Light Fume Brown



Light Fume Grey



Dark Fume Brown

CONCEPTO DE ASCENSOR ELEGANTE Y ADAPTABLE

Los ascensores de cabina Cibes se entregan en módulos prefabricados con todo lo que necesitas para la instalación. Para personalizar tu ascensor, Cibes te ofrece una amplia gama de diseños de cabina, puerta modelos, colores y accesorios.



ELEGANTE Y CÓMODA ACCESIBILIDAD

Huida reducida

La altura superior de 2500 mm encaja fácilmente bajo la mayoría de techos.

Sin cuarto de maquinas

La maquinaria cabe dentro del cerramiento, sin necesidad de un cuarto de maquinas adicional.

Sistema de tornillo

Fiable al 100 %, sistema de tornillo con motor eléctrico, sin sistemas hidráulicos.

Tecnología LED de consumo eficiente

El techo esta iluminado con luces LED eficientes y duraderas.

Puertas telescópicas automáticas

Puertas automáticas para los descansos y las cabinas.

Puertas que ahorran espacio

Las puertas correderas se abren sin obstruir el paso.

Un solo toque

Operación de toque único en las paradas y dentro de la cabina

Foso reducido

En la base del ascensor se necesita únicamente un foso de 100 mm.



OPCIONES PARA SU COMODIDAD

Ofrecemos varios diseños de espejos elegantes para su cabina elevadora. Los espejos pueden ser una gran ayuda visual para los usuarios de sillas de ruedas cuando necesitan girar o salir del ascensor.


CON O SIN CERRAMIENTO

Cerramiento de acero, cristal o sin cerramiento



TECHOS CON LUCES LED

Techos con luces diodo LED o con un panel de luz LED



BOTONES DE LLAMADA



Botón de llamada

Botón de llamada con lector RFID para bloqueo automático

Botón de llamada para llave, bloqueo automático o central

Botón de llamada táctil

Botón de llamada externo

ALTERNATIVAS DE PUERTAS

Acero, cristal o resistentes al fuego EI60



CS0 (CSEI60 no button)

CS1

OPCIONES DE PANEL DE CONTROL

Con pantalla táctil o en acero con pulsadores



Los controles de la pantalla táctil no son adecuados para proyectos que requieren el cumplimiento de la Norma EN 81-70 de accesibilidad europea

OPCIONES DE ACCESIBILIDAD

Para cumplir con las diferentes normas de accesibilidad, el elevador de cabina Cibes C1 Pure está disponible con una gama de accesorios y opciones con un diseño ergonómico y fácil de usar.

Techo con focos LED

120 LUX

Altavoz multifuncional integrado

Altavoz para teléfono de emergencia, anuncio de voz y señal de llegada.

Indicador de nivel con pantalla de 3"

Espejo de pared

Elegante panel de stainless steel panel

Panel de control horizontal

Panel de control ergonómico, conforme a la norma EN 81-70.

Pasamanos ergonómico

2 robustos pasamanos de aluminio anodizado.

Paneles de control horizontales dobles



Pulsadores de llamada ergonómicos

Las puertas están equipadas con pulsadores táctiles de 50x50 mm con luz de fondo, que cumplen la norma EN 81-70.

- Botones de llamada con funcionamiento de un solo toque.
- Placa frontal disponible en cualquier color RAL o premium como opción.



Panel de control horizontal de acero inoxidable

Panel de control inclinado con botones táctiles de 50x50 mm equipados con luz de fondo y braille, conforme a la norma EN 81-70. Disponible para todos los tamaños excepto el de 900x950 mm.

- Botones de destino con funcionamiento de un solo toque.
- El botón de alarma activa la señal de alarma y el teléfono de emergencia.
- El botón de apertura de la puerta facilita su reapertura.

DISEÑO CON ESPEJOS

Una pared de espejos crea una sensación de espacio en el interior de la cabina, mientras que los espejos más pequeños pueden servir de gran ayuda visual al entrar y salir del ascensor.

El Cibes C1 Pure le ofrece varias alternativas de espejos con estilo para adaptarse a sus preferencias y necesidades.



**ESPEJO DE PARED
EN EL LADO A/C**



**ESPEJO DE PARED
EN EL LADO B**

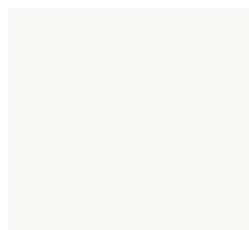
TAMAÑO DE LA CABINA A x P, mm*	ESPEJO DE PARED A/C A x P, mm	ESPEJO DE PARED B A x P, mm	ESPEJO DE PARED A/C A x P, mm
900 x 950	900 x 2130	700 x 1144	700 x 1144
900 x 1200	900 x 2130	700 x 1144	700 x 1144
900 x 1400	900 x 2130	700 x 1144	700 x 1144
1100 x 1200	1100 x 2130	700 x 1144	900 x 1144
1100 x 1400	1100 x 2130	700 x 1144	900 x 1144
1100 x 1700	1100 x 2130	700 x 1144	900 x 1144

* Anchura = lado A/C, Profundidad = lado B

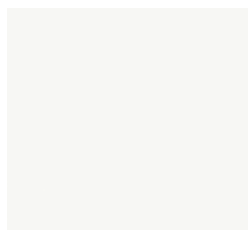
PERSONALIZE SU ASCENSOR

Descubra nuestra amplia gama de colores, materiales y suelos. Para más información, visite www.cibeslift.com.

LAMINADO PARA PAREDES DE CABINA



Pure White
F2255



Pure White
ignifugo



Folkstone
F7927




Oyster Grey
F7929



Polar Aland Pine
H3433 ST22



Nevada Oak
F8588




Black Wood
U999 ST12



Brushed Argent
M5311


OPCIONES DE SUELO




Altro Contrax
Nearly Black




Surestep-Wood
Natural Oak 18942




Surestep-Wood
Rustic Oak 18972




Surestep
Star Snow 178082




Surestep
Black Seagrass 18572




Surestep
Grey Seagrass 18562




Safestep
Aqua Taupe 180232



Surestep
Original Umber 171262




Surestep
Pepper 171562




Surestep
Quartz Stone 17512

OPCIONES DE ACRISTALAMIENTO PARA EL CERRAMIENTO



Clear glass



Arctic Snow



Polar White



Light Fume Brown



Light Fume Grey



Dark Fume Brown



Paredes: Laminado estándar blanco. Perfiles negros Panel de control: negro. Techo con luz LED RAL 9016.



Paredes: Laminado Argent satinado, espejo. Control recubierto en RAL9006. Techo revestido en RAL 9006 con luz LED.



Paredes: Laminado Folkstone, perfiles a juego RAL830. Abrir con puerta blanca. Panel de control de acero inoxidable. Techo: RAL830 con luz LED.



Paredes: Laminado Folkstone, perfiles con revestimiento negro. Control recubierto de negro. Techo revestido de blanco con luz LED.



Paredes: Laminado: gris ostra, espejo y laminado con perfiles revestidos a juego: RAL1015. Control táctil negro. Luz de techo de pantalla.



Paredes: Cristal, espejo y laminado: Pino Polar Aland. Perfiles negros Control táctil. Luz de techo de pantalla.



Paredes: Cristal, espejo y laminado: madera negra. Perfiles negros Control táctil. Luz de techo de pantalla.



Paredes: Laminado blanco, abierto con puerta blanca con perfiles a juego. Control táctil negro. Luz de techo de pantalla.



Paredes: Cristal, espejo y laminado: Roble Nevada. Perfiles negros Control táctil. Luz de techo de pantalla. Suelo: Roble Rústico.



Paredes: Cristal, abierto con puerta de cristal. Laminado Argent satinado perfiles negros. Panel de control: acero inoxidable. Luz de techo de pantalla.



Paredes: Laminado Argent satinado, perfiles negros. Control táctil negro. Techo de pantalla de luz.

ASISTENCIA PASO A PASO DURANTE TODO EL PROYECTO

SISTEMA 1-2-3:

Paso 1: Tu distribuidor certificado proporciona asesoramiento personalizado para tu caso.

Paso 2: Entrega e instalación rápida a través de tu distribuidor.

Paso 3: Distribuidor Cibes a su servicio.

INSTALACIÓN DE CALIDAD

Su distribuidor de Cibes puede visitar el sitio de instalación para encontrar la mejor solución de elevación para usted. El ascensor está configurado según tus necesidades, por lo que puedes estar seguro de que encajará.

En la mayoría de los casos, la instalación del ascensor no requiere importantes alteraciones estructurales del edificio y tarda sólo unos días en completarse.

SERVICIO

Nuestra tecnología de tornillo simple y robusto reduce la necesidad de mantenimiento. Sin embargo, es importante que su ascensor este en buenas condiciones. Por eso, recomendamos siempre que firme un contrato de mantenimiento.



Contacte con nosotros

info@cibeslift.es



DÍA 1- INSTALACIÓN

Primer día- El marco inferior, guías y la plataforma están instalados. Su ascensor se puede instalar con o sin foso.



DÍA 2- INSTALACIÓN

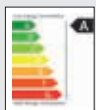
Segundo día- las puertas, el cerramiento y la instalación del revestimiento. Todos los sistemas eléctricos son de enchufe y fáciles de conectar.



DÍA 3- INSTALACIÓN

Tercer día: se aplican los últimos toques y se prueban todas las funciones del elevador. Su ascensor está listo para su uso.

Todos los modelos de elevadores Cibes llevan la marca CE y pasan por pruebas exhaustivas y controles de calidad antes de salir de nuestra fábrica. Nuestros ascensores son productos certificados que cumplen con la Directiva Europea de Seguridad de Maquinaria 2006/42 / EC. La marca Cibes Lift es propiedad de Cibes Lift Group AB ©. Para obtener más detalles del producto e información sobre la selección de productos y accesorios, comuníquese con Cibes Lift Group AB. La información de este producto es general y nos reservamos el derecho de modificar el diseño y las especificaciones del producto. Pueden ocurrir pequeñas desviaciones en la reproducción del color. © CIBES LIFT GROUP AB.



Energy Label A with Cibes Eco Silent



DRAWINGS FOR DOWNLOAD



HECHO EN SUECIA

Fundado en 1947, Cibes Lift es un fabricante líder mundial de ascensores modulares que ahorran espacio. La ingeniería sueca de alta calidad y el gran diseño escandinavo son los secretos de nuestro éxito. Todos los ascensores se fabrican en nuestra fábrica de Suecia y se exportan a más de 70 países a través de una red de 200 distribuidores certificados.

Cibes Lift forma parte de Cibes Lift Group.

Cibes

www.cibeslift.com/es info@cibeslift.es