
Plus d'espace pour la vie que vous aimez

Cibēs

BROCHURE DU CIBES ASCENDA - L'ASCENSEUR PRIVATIF SANS GAINÉ





Plus d'espace pour la vie que vous aimez

Nous savons que chaque centimètre carré de votre maison est précieux. C'est pourquoi notre tout dernier ascenseur de maison se distingue par un design élégant et modulable qui optimise votre espace de vie.

Le Cibes Ascenda n'occupe l'espace qu'à un seul étage à la fois et vous offre un mélange unique d'ergonomie et de matériaux de haute qualité qui résisteront à l'épreuve du temps.

Découvrez un ascenseur conçu pour optimiser chaque centimètre carré de votre domicile, vous laissant ainsi tout l'espace nécessaire pour vivre pleinement votre vie.

Un espace de vie sans limites

Grâce à sa conception astucieuse sans gaine, le Cibes Ascenda optimise votre espace de vie, tant à l'étage qu'au rez-de-chaussée.

Voici comment : lorsque l'ascenseur monte, il libère l'espace au rez-de-chaussée, et lorsqu'il descend, il libère l'espace à l'étage. L'ouverture au sol est sécurisée par une trappe de sécurité qui s'ouvre et se ferme automatiquement lorsque l'ascenseur se déplace d'un étage à l'autre.

Si vous souhaitez transformer votre maison en un espace de vie sans limites, Cibes Ascenda est une excellente solution.



Trappe de sécurité

Lorsque la cabine d'ascenseur arrive au palier inférieur, une trappe automatique recouvre l'ouverture au sol afin de rendre l'espace du palier supérieur entièrement utilisable et sûr.

Système de descente de secours sur batterie

En cas de coupure de courant, cette fonction automatisée vous permet de descendre et de sortir de l'ascenseur sans aide extérieure. Pour plus de sécurité, l'ascenseur est également équipé d'une manivelle manuelle et d'un moteur de descente d'urgence actionnable depuis l'extérieur.

Plaque sensible de sécurité

Si la cabine rencontre un obstacle lors de sa descente, la plaque de sécurité arrête automatiquement et immédiatement l'ascenseur privatif.

Entraînement silencieux et économe

Intégré dans un élégant double fond en vitrage de sécurité, notre système d'entraînement est conçu pour être silencieux et peu énergivore.



De finitions haut de gamme de série

C'est la technologie d'entraînement par vis sans fin traversant le sol, associée à un design haut de gamme qui rend l'Ascenda unique.



Élégantes portes saloon

Tous les Cibes Ascenda sont équipés de portes saloon panoramiques automatiques stylées et compactes.



Strapontin

Le strapontin* est un excellent exemple de flexibilité et de confort. Dépliez simplement le siège lorsque vous souhaitez profiter du confort d'un déplacement assis.

* Le strapontin et les commandes intuitives intégrées aux mains courantes ne sont pas disponibles pour la dimension S.

Plafond miroir avec ventilateur intégré

Le plafond miroir est à la fois élégant et moderne. Il agrandit visuellement la cabine et son ventilateur intégré réglable rafraîchit agréablement votre voyage.



Commande intuitive

Les commandes sont intégrées aux mains courantes. Élégantes et ergonomiques, leur utilisation est intuitive et confortable, que l'on soit debout ou assis. Elles sont particulièrement appréciées des personnes en fauteuil roulant.

Élégant et intemporel

L'acquisition d'un ascenseur privatif est un moyen judicieux de préparer votre logement pour l'avenir, mais cet investissement doit également apporter une valeur ajoutée durable à votre propriété. C'est pourquoi nous avons veillé à ce que le Cibes Ascenda réponde à un style de vie moderne et raffiné.

Système d'entraînement par vis sans fin robuste

Contrairement aux autres ascenseurs privatif sans gaine, le Cibes Ascenda est équipé d'un système à vis sans fin robuste et fiable nécessitant très peu d'entretien.

Vitrage de sécurité de haute qualité

La cabine, les portes et le mât sont fabriqués en vitrage de sécurité de haute qualité, conférant à l'ensemble un aspect lumineux et léger tout en garantissant une résistance à l'usure du temps.

Éclairage stylisé et durable

Les éclairages LED intégrés à la cabine et aux guides du mât ne sont pas seulement durables. Ils apportent un look spectaculaire, spécialement la nuit et avertissent de l'utilisation de l'appareil.



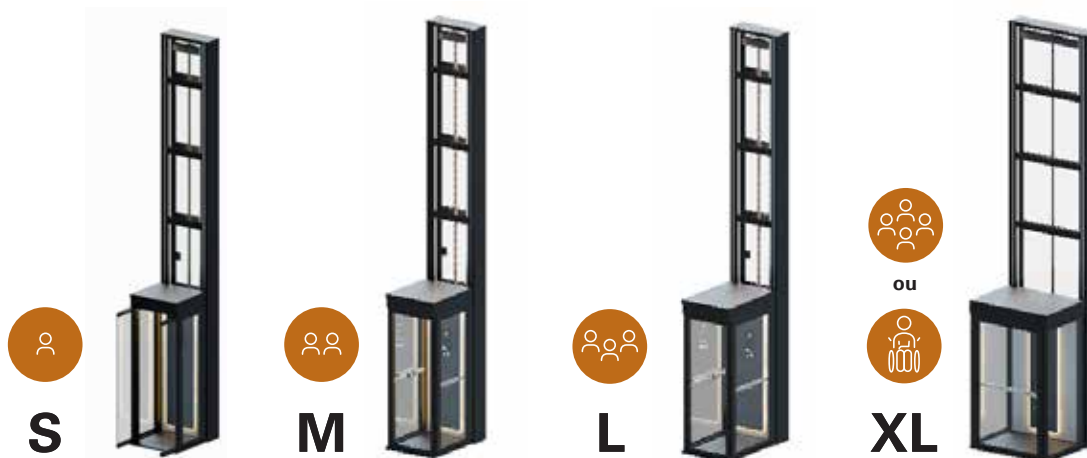
L'élégance en noir et blanc

L'Ascenda est disponible en Signal White RAL 9003 ou en Graphite Black RAL 9011. Deux teintes classiques, sobres et universelles.

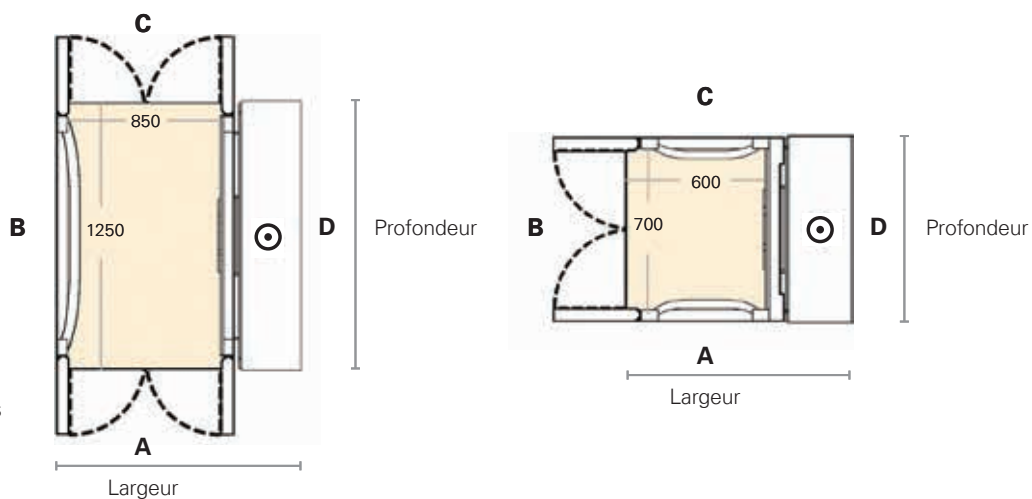


Trouvez la taille qui vous convient

Le Cibes Ascenda est disponible en quatre dimensions, du S au XL, pour répondre à tous les besoins. Si vous recherchez un ascenseur privatif pour plus de confort au quotidien, les plus petites tailles sont un excellent choix. Si vous souhaitez que votre ascenseur accueille un fauteuil roulant, notre plus grande taille est probablement la meilleure option.

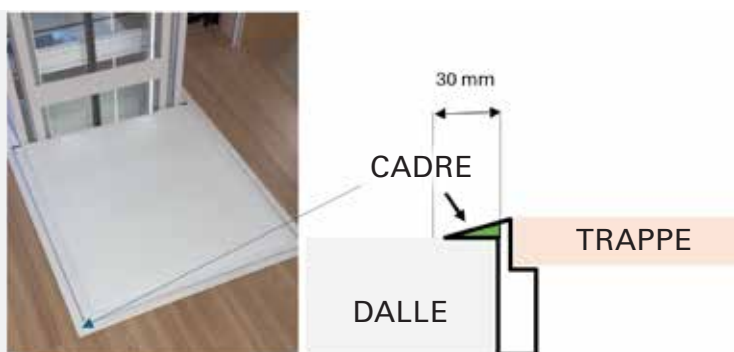


Dimension	Dimension cabine (larg. x prof.)	Empreinte au sol cabine + mât (larg. x prof.)	Réservation trappe (larg. x prof.)	Passage libre de porte (larg. x haut.)
S	600 x 700 mm	1056 x 818 mm	1132 x 930 mm	700 x 2000 mm
M	800 x 700 mm	1256 x 818 mm	1332 x 930 mm	700 x 2000 mm
L	1000 x 700 mm	1456 x 818 mm	1532 x 930 mm	700 x 2000 mm
XL	850 x 1250 mm	1302 x 1382 mm	1375 x 1496 mm	824 x 2000 mm



La largeur est toujours le côté A/C et la profondeur est toujours le côté B/D
La machinerie est toujours sur la face D.

Le cadre de la trappe au sol nécessite 30 mm tout autour de la réservation.



Détails techniques

Spécifications techniques	
Installation	Intérieur
Course	4270 mm max
Nombre max d'arrêts	2
Charge nominale	350 kg
Alimentation électrique	1 x 230 VAC, 20 A, 50 Hz, min. 3 x 2,5 mm ² Merci de bien vouloir noter : les informations techniques concernant les fusibles et la section des câbles sont données à titre indicatif et doivent toujours être évaluées et vérifiées par un électricien professionnel.
Vitesse	0.13 m/s
Hauteur nécessaire à l'étage sup.	2300 mm
Fosse	0 mm
Machinerie	Machinerie intégrée. Pas de local machine.
Compartiment électrique	Installé à l'extérieur sur le mât à l'étage inf. ou déporté (< 3m)
Système d'entraînement	Vis sans fin et écrou de sécurité
Commandes	Pression continue pour appel et le déplacement. Toutes les dimensions d'ascenseurs sont livrées avec un panneau de contrôle vertical et deux télécommandes pour les paliers. Les dimensions M, L et XL incluent également des commandes intégrées aux mains courantes.
Système de contrôle	Système de contrôle Icon par micro-ordinateur, conformes aux normes CE
Puissance moteur	2.9 kW
Configuration des portes	Passage simple (S, M, L, XL), Passage traversant (XL)
Type de portes	Portes saloon automatiques
Qualité des vitrages	Vitrage de sécurité trempés et laminés (4.0 mm + feuille PVB 0.76 mm + 4.0 mm)
Sécurité	Capteurs d'obstruction supérieur et inférieur, trappe sensible de sécurité, protection de surcharge, bouton d'arrêt d'urgence et d'alarme, téléphone, descente de secours sur batteries et moteur de descente d'urgence actionnable manuellement par manivelle depuis l'extérieur.
Directives & Normes	Directive Machines 2006/42/CE, parties applicables de l'EN 81-41:2024

Note: La pression maintenue est obligatoire en Europe. D'autres réglementations peuvent s'appliquer dans les autres pays.



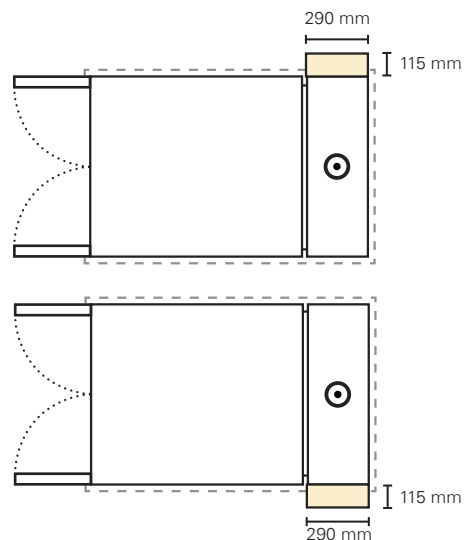
Télécommande pour les paliers.



Exemple d'ascenseur privatif avec le compartiment électrique installé sur le mât à l'étage inférieur.

Options pour le compartiment électrique

Le compartiment électrique peut être placé sur chaque côté du mât de l'étage inférieur ou déporté jusqu'à 3m (option).



Avertissement : Le nom du produit est Cibes Ascenda en Europe. En Asie et au Moyen-Orient, le Cibes Ascenda est commercialisé et vendu sous différents noms, comme par exemple Ascenda et Ascenda Minivator. Pour plus de détails et d'information sur les produits, rapprochez-vous de Cibes Lift. Les informations de ce produit peuvent être modifiées, nous nous réservons le droit de modifier la conception et les caractéristiques du produit. Par conséquent, des différences peuvent exister entre les images et les informations fournies dans cette brochure et le produit livré. La marque Cibes Lift est la propriété de Cibes Lift Group AB ©.

BRINGING PEOPLE TOGETHER

C'est ce que nous faisons et ce qui nous définit.
Nous concevons des solutions de mobilité verticale
pour plus de confort et de joie de vivre.

Fondé en Suède en 1947, Cibes Lift est l'un de principaux fabricants d'ascenseurs prêt-à-l'emploi et compacts. L'ingénierie suédoise de haute qualité est la clé de notre succès. Cibes Lift Group est un groupe international disposant de sites de productions en Suède, en Pologne, aux États-Unis et en Chine. Les ventes, installations et maintenances sont réalisées par un réseau de filiales et de distributeurs répartis sur tous les continents.

Cibes

cibeslift.com